

Relatório Técnico

Setembro / 2023

Associação Mahatma Gandhi

Contrato de Gestão

Nº 73/2019



PREFEITURA MUNICIPAL DE
ARAÇATUBA



HOSPITAL
Mahatma Gandhi

Equipe Institucional “Mahatma Gandhi” em Araçatuba/SP

Diretora Técnica: Léa Lofego Garcia

Diretor Administrativo: Enel Rogério Canêo

Equipe Técnica:

Ana Cláudia Gomes da Rocha Francisco – Educadora Permanente

Bruno Marolato Danilucci - Coordenador Médico

Gabriela Peres Teruel – Gerente de Especialização Técnica

Jéssica Faria Barbosa - Gerente de Especialização Técnica

Luís Felipe Pupim dos Santos – Coordenador Odontológico

Naiara da Silva Campos Albino - Gerente de Especialização Técnica

Thales Vinicius Mestriner Roberto – Supervisor de Assistência Farmacêutica

Thamiris Naiasha Minari Ramos – Sanitarista

Vanessa Berbel Paupitz – Gerente de Especialização Técnica

Equipe Administrativa:

Albertina da A. Gomes Ribeiro – Auxiliar Administrativo

Aline Kojima Santana Santos – Auxiliar Administrativo

Amanda Oliveira Padilha Ferreira – Analista de RH

Amanda da Rocha Rodrigues – Assessoria de comunicação

Andre Luis Martins da Silva – Técnico segurança do trabalho

Clelia Cristina Bonetto Tambolim Raffa - Recepcionista

Gustavo Faria Previatto - Supervisor de T.I.

Isabela Murakami Vieira Cassiano – Auxiliar Administrativo

Jeovan Paulo de Souza – Encarregado de Transportes

Juliana Andreole Cardoso – Analista de Manutenção

Leide Mauricio da Silva – Auxiliar de Higiene e Limpeza

Maiara Aparecida Santos Gomes – Analista Financeiro

Vanessa Pereira do N. Alves – Analista de RH

Suzele Silva Mazaro Costa – Auxiliar Administrativo

Sumário

Página

Sumário	
1. Introdução	3
2. Apresentação do Relatório Técnico Mensal	3
3. O território e a análise da situação de saúde	4
3.1. Perfil Demográfico e Socioeconômico	6
3.2. Perfil Epidemiológico e Condições de Saúde	9
3.3. Perfil Ambiental e Saneamento Básico	10
4. Rede Assistencial da Atenção Básica	15
5. Produção Mensal Consolidada	18
5.1.1 Programa Previne Brasil.....	20
5.1.2 Capacitação Ponderada - Cobertura populacional por Unidade de Saúde	20
5.1.3 Programa Saúde na Hora	22
5.2 Produção Mensal na Atenção Básica - Indicadores Quantitativos	24
5.2.1 Informatiza Prontuário eletrônico	24
5.2.2 Saúde Bucal.....	24
5.2.3 Matriciamento.....	25
5.3 Indicadores Não Valorados	26
6. Produção Mensal por Unidade de Saúde	28
07. Médico de Apoio	49
08. Dentista na escola	49
09. Vacinação – 17º Termo Aditivo	50
10. Atualização de cadastro no Sistema de Informação CNES.....	50
11. Reformas e Manutenção	68
12. Conclusão e Considerações	70

1. Introdução

A Associação Mahatma Gandhi, também designada Hospital Mahatma Gandhi, foi criada como Organização Social de Saúde (OSS), com o objetivo de fazer gestão compartilhada com os setores públicos, em busca de melhor qualidade dos serviços prestados na saúde da população.

A OSS Mahatma Gandhi é uma associação civil de direito privado, sem fins lucrativos e declarada como entidade filantrópica na área de saúde. Tem sede no município de Catanduva – SP (Rua Duartina, nº 1.311, Vila Soto, CEP 15810-150), está inscrita no CNPJ/MF sob o nº 47.078.019/0001-14 e representada pelo Diretor Presidente Dr. Luciano Lopes Pastor.

A instituição recebeu o Certificado de Entidades Beneficentes de Assistência Social (CEBAS), concedido pelo Governo federal às associações que prestam serviços nas áreas de educação, assistência social ou saúde. O Hospital Mahatma Gandhi também recebeu certificação e selo Conviver de “Instituição com Gestão Socialmente Responsável”.

O Hospital e a Associação Mahatma Gandhi primam pela qualidade na promoção da saúde, transparência e respeito nos serviços prestados, buscando sempre eficiência e humanização. A principal missão é oferecer soluções nas áreas da Saúde e da Assistência Social, prezando pelo bem-estar de seus profissionais e pela humanização no atendimento da população, contribuindo para a melhoria dos serviços públicos de saúde no Brasil.

Em outubro de 2019, a Secretaria Municipal de Saúde de Araçatuba-SP (SMSA) firmou o contrato de gestão da Atenção Básica com a Associação Mahatma Gandhi, sob os termos do contrato nº 73/2019, chamada pública 05/2019. Desde então, os serviços de saúde são geridos pela instituição e são apresentados neste documento.

2. Apresentação do Relatório Técnico Mensal

Este documento traz um panorama geral da Atenção Básica no município de Araçatuba – SP em agosto de 2023, com gestão sob responsabilidade da “Associação Mahatma Gandhi”.

O relatório técnico é um importante instrumento de análise da situação de saúde da população e um método de planejamento de ações estratégicas e prioritárias por parte da Secretaria Municipal de Saúde de Araçatuba e da Organização Social em Saúde. As principais informações que serão apresentadas a seguir envolvem:

- a) Descrição das atividades desenvolvidas pela Estratégia Saúde da Família (ESF) nas Unidades Básicas de Saúde do município, em agosto de 2023;
- b) Análise da situação de saúde no território;
- c) Monitoramento das metas e indicadores de saúde pactuados no âmbito do contrato de gestão firmado entre SMSA e OSS Mahatma Gandhi.

Os dados aqui descritos são extraídos dos seguintes sistemas de informação: Estratégia Eletrônica do Sistema Único de Saúde (E-SUS), Instituto Brasileiro de Geografia e Estatística (IBGE - 2019), sistema E-Gestor, GIGA sistema e sistema Assessor.

O GIGA sistema e o sistema E-SUS são as principais fontes de dados referentes às produções realizadas pelas Equipes da Estratégia da Saúde da Família. Os relatórios com os dados socioeconômicos e sanitários informados pelos munícipes durante os cadastros individuais e domiciliares, realizados pelos Agentes Comunitários de Saúde das unidades, são emitidos somente pelo E-SUS.

Em razão do GIGA sistema não apresentar todos os relatórios necessários para o monitoramento dos indicadores de saúde, os indicadores que não possuem relatórios no sistema são utilizados dados dos relatórios do sistema E-SUS.

3. O território e a análise da situação de saúde

O município de Araçatuba está localizado no noroeste do Estado de São Paulo, com uma área territorial de 1.167 km² e apresenta uma população estimada de 197.016 habitantes, segundo o IBGE (2019).

O clima do município é tropical semiúmido, com verões longos e quentes, e invernos curtos e secos. Segundo a Fundação SEADE – Sistema Estadual de

Análise de Dados (2010), o município conta com infraestrutura urbana com ótimos indicadores para coleta de lixo, abastecimento de água e esgoto sanitário.

A região administrativa de Araçatuba compreende 40 municípios, com 673 mil habitantes. Araçatuba é sede administrativa do Departamento Regional de Saúde II e referência em alta complexidade para toda região.

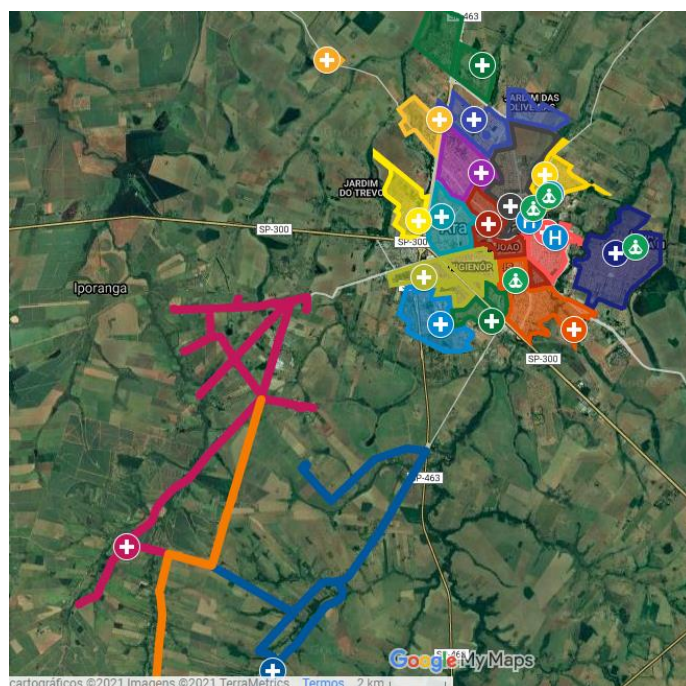
A Atenção Básica em Saúde de Araçatuba, sob gestão da OSS Mahatma Gandhi, é composta por 45 Equipes de Saúde da Família (ESF), 25 Equipes de Saúde Bucal (ESB) de 40h e 1 Equipe de Saúde Bucal (ESB) de 20h, e 4 Núcleos Ampliados de Saúde da Família e Atenção Básica (NASF-AB).

Para facilitar o planejamento da saúde à nível da Atenção Primária, o processo de territorialização do município foi articulado e atualizado justamente para organizar e mapear os serviços de saúde que se encontram nas áreas de abrangência de cada território em questão.

A Atenção Básica realizou uma a territorialização do município, baseada no processo de integração entre Atenção Básica e Vigilância em Saúde. Essa distribuição do território facilita, principalmente, o processo de trabalho e o olhar sobre o território de atuação dos agentes comunitários de saúde e agentes de combate às endemias.

O **mapa 1** está atualizado e traz o município de Araçatuba (perímetro urbano e rural) dividido por área de abrangência das unidades de saúde.

Mapa 1. Município de Araçatuba com delimitação do território por Unidades de Saúde.



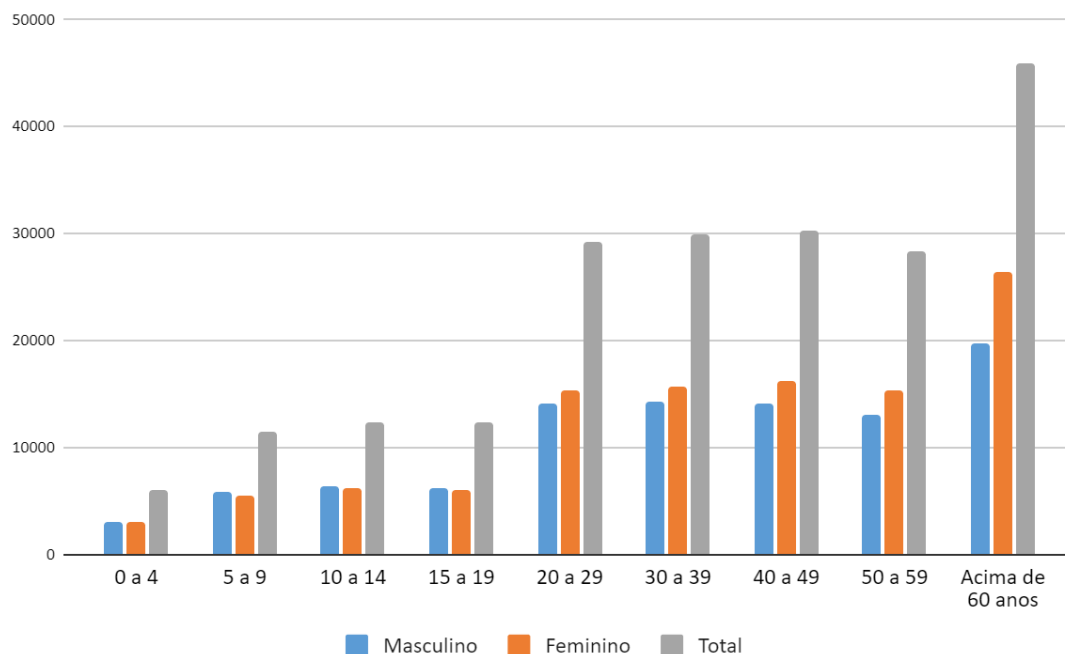
A análise de situação de saúde apresentada neste relatório engloba o perfil demográfico, o perfil epidemiológico com principais condições de saúde da população e o perfil ambiental (saneamento básico) do município de Araçatuba-SP. Todos os dados para o diagnóstico situacional foram extraídos da Estratégia Eletrônica do Sistema Único de Saúde (E-SUS), sendo a maior parte classificada como dado auto referido e informado pelos munícipes cadastrados. Os dados serão atualizados quadrimestralmente ou conforme a necessidade.

3.1. Perfil Demográfico e Socioeconômico

O perfil demográfico apresenta informações essenciais para a análise dos diferentes aspectos de uma determinada população. A seguir, serão apresentadas a distribuição da população por sexo e por principais grupos de faixas etárias (gráfico 1) e a pirâmide etária do município (gráfico 2).

O gráfico 1 apresenta uma divisão estratégica e pode ser usada para planejar ações voltadas para a saúde da criança, do adolescente, do adulto e do idoso, considerando diferentes linhas de cuidado para cada grupo.

Gráfico 1. Perfil Demográfico do município de Araçatuba

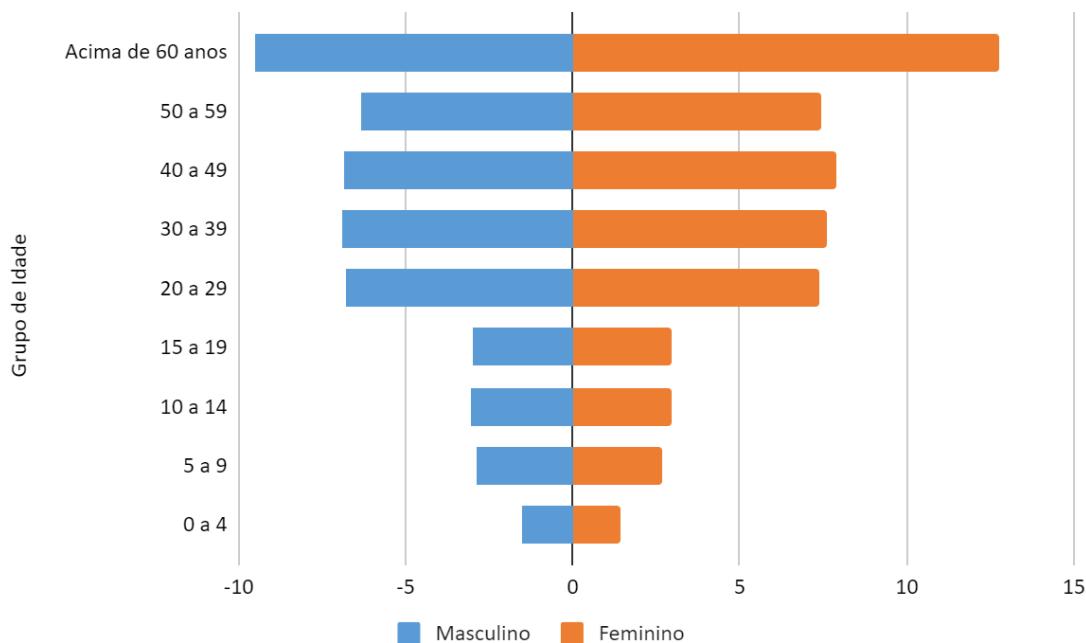


Fonte: Estratégia Eletrônica do Sistema Único de Saúde (E-SUS). Relatório de cadastro individual. Outubro de 2023.

O **gráfico 2**, mostra a pirâmide etária da população que reside no município de Araçatuba. Os dados referentes aos grupos etário e divisão por sexo, serão apresentados em valores percentuais para facilitar a interpretação.

A base da pirâmide representa a população idosa do município, e o topo a população jovem. Uma pirâmide, como a representada, indica uma maior expectativa de vida e uma população mais idosa. A maior parte da população cadastrada na Atenção Básica está nos idosos.

Gráfico 2. Pirâmide Etária dos residentes em Araçatuba



Fonte: Estratégia Eletrônica do Sistema Único de Saúde (E-SUS). Relatório de cadastro individual. Outubro de 2023.

O perfil socioeconômico revela informações referentes ao nível de escolaridade e a situação no mercado de trabalho da população residente no município de Araçatuba.

Na **tabela 1**, encontra-se o nível de escolaridade da população geral do município. A pergunta realizada para a população durante o cadastro individual era “Qual é o curso mais elevado que frequenta ou frequentou?”. No entanto, o número de pessoas que não informaram o nível de escolaridade é alto, o que dificulta interpretar a real situação em Araçatuba.

Tabela 1. Descrição do nível de escolaridade e alfabetização no município

Descrição	Quantidade	Percentual
Creche/ Pré-Escola/ Classe de Alfabetização	5.011	2,6%
Ensino Fundamental	28.847	15,2%
Ensino Fundamental Completo	8.183	4,3%
Ensino Fundamental especial ou EJA	4.159	2,2%
Ensino Médio	22.757	12,0%
Ensino Médio especial ou EJA	1.883	1,0%
Superior, especialização, pós-graduação	9.904	5,2%
Alfabetização para adultos	98	0,1%
Nenhum	47.245	24,8%
Não informado	62.129	32,7%

Fonte: Estratégia Eletrônica do Sistema Único de Saúde (E-SUS). Relatório de cadastro individual. Outubro de 2023.

Conhecer a situação de uma determinada população no mercado de trabalho pode colaborar para a análise socioeconômica e identificação de partes da população que necessitam de maior atenção de políticas públicas voltadas para a área de emprego, saúde, educação e proteção social. A **tabela 2** mostra a descrição, número e percentual de cada situação no mercado de trabalho dos munícipes de Araçatuba.

Tabela 2. Descrição da situação no mercado de trabalho

Descrição	Quantidade	Percentual
Empregador	711	0,3%
Assalariado com carteira de trabalho	29276	14,2%
Assalariado sem carteira de trabalho	2436	1,2%
Autônomo com previdência social	4235	2,1%
Autônomo sem previdência social	4374	2,1%
Aposentado/Pensionista	14157	6,9%
Desempregado	2426	1,2%
Não trabalha	21916	10,6%
Serviço Público/Militar	319	0,2%
Outro	63595	30,9%
Não informado	62645	30,4%

Fonte: Estratégia Eletrônica do Sistema Único de Saúde (E-SUS). Relatório de cadastro individual. Outubro de 2023.

3.2. Perfil Epidemiológico e Condições de Saúde

O perfil epidemiológico analisado mostra um panorama geral dos hábitos e estilos de vida e das principais condições de saúde da população de Araçatuba.

As condições de saúde foram referidas pelos cidadãos durante o cadastro individual e visitas domiciliares dos agentes de saúde e estão apresentadas na **tabela 3**. No entanto, grande parte dos entrevistados não informaram sobre suas situações gerais de saúde, o que pode indicar possível subdiagnóstico das condições aqui apresentadas, como hipertensão arterial sistêmica e diabetes. A análise foi feita considerando a população que respondeu o questionário (179.847 pessoas).

Tabela 3. Condições e situações de saúde da população de Araçatuba

Hábitos e Estilos de Vida	Qtd.	Percentual
Tabagismo	8.260	4,6%
Uso de álcool	2.193	1,2%
Uso de outras drogas	697	0,4%
Acima do peso/obesidade	9.048	5,0%

Fonte: Estratégia Eletrônica do Sistema Único de Saúde (E-SUS). Relatório de cadastro individual. Outubro de 2023.

Tabela 3.1 Condições e situações de saúde da população de Araçatuba

Condições de saúde gerais	Qtd.	Percentual
Acamado	647	0,4%
Gestante	1.809	1,0%

Fonte: Estratégia Eletrônica do Sistema Único de Saúde (E-SUS). Relatório de cadastro individual. Outubro de 2023.

Tabela 3.2 Condições e situações de saúde da população de Araçatuba

Doenças crônicas	Qtd.	Percentual
Hanseníase	77	0,04%
Tuberculose	106	0,06%
Diabetes	11.536	6,41%
Hipertensão arterial	30.448	16,93%
Acidente Vascular Cerebral	1.390	0,77%
Neoplasia	1.540	0,86%

Doença respiratória (incluindo asma, enfisema e doença pulmonar obstrutiva crônica)	1.629	0,91%
Doença cardíaca (incluindo insuficiência cardíaca)	2.137	1,19%
Doença renal (incluindo insuficiência renal)	979	0,54%

Fonte: Estratégia Eletrônica do Sistema Único de Saúde (E-SUS). Relatório de cadastro individual. Outubro de 2023.

3.3. Perfil Ambiental e Saneamento Básico

O perfil ambiental apresenta dados referentes à situação do saneamento básico e moradia da população residente no município de Araçatuba. Conhecer a situação do abastecimento de água, destino do lixo, esgotamento sanitário, disponibilidade de energia elétrica e condições de moradia é de extrema importância para evidenciar quais áreas carecem de ações prioritárias de saneamento. Os dados estão descritos nas **tabelas 4, 5, 6 e 7 e gráficos 3, 4 e 5** e também estão presentes no E-SUS. Muitas condições não foram informadas pelos munícipes, dificultando a análise situacional. No total 113.480 munícipes responderam as questões abaixo.

Tabela 4. Descrição da situação de saneamento básico e moradia

Disponibilidade de energia elétrica	Qtd.	Percentual
Sim	72.527	47,2%
Não	48.666	31,7%
Não informado	32.343	21,1%
Água para consumo no domicílio	Qtd.	Percentual
Filtrada	19.684	12,8%
Fervida	277	0,2%
Clorada	39.394	25,7%
Mineral	2.440	1,6%
Sem tratamento	68.449	44,6%
Não informado	23.292	15,2%

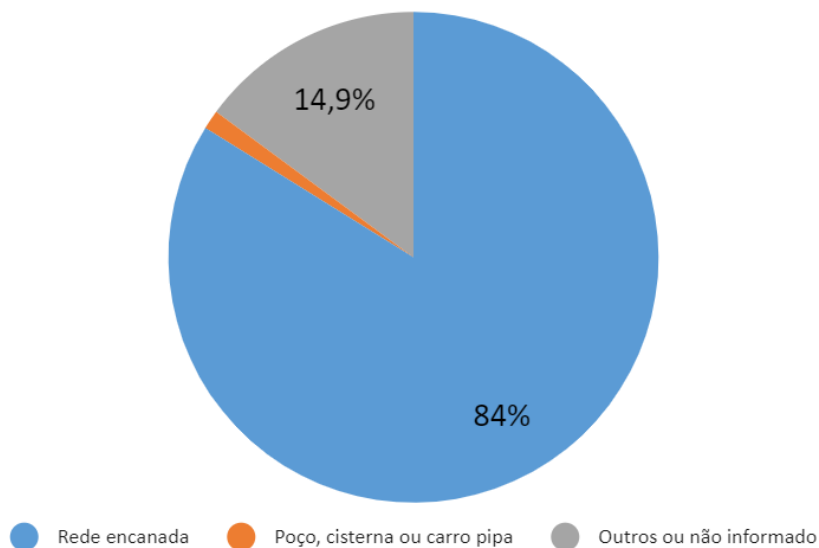
Fonte: Estratégia Eletrônica do Sistema Único de Saúde (E-SUS). Relatório de cadastro domiciliar e territorial. Outubro de 2023.

Tabela 5. Perfil do abastecimento de água por UBS. Percentual de indivíduos que informaram abastecimento de água por:

Unidade	Rede encanada	Poço, cisterna ou carro pipa	Outros	Não informaram
Águas Claras	76%	0,0%	0,3%	23,3%
Alvorada	86%	0,0%	0,2%	13,9%
Atlântico	90%	0,0%	0,1%	9,6%
Centro	67%	0,1%	0,0%	33,2%
Dona Amélia	81%	0,0%	0,0%	18,7%
Iporã	96%	0,1%	0,1%	3,7%
Jacutinga**	12%	77,0%	0,0%	10,6%
Maria Tereza	80%	0,1%	0,1%	19,8%
Morada	90%	1,2%	0,1%	9,2%
Pedro Perri	74%	0,1%	0,1%	26,1%
Planalto	66%	0,0%	0,0%	34,0%
São José	82%	0,1%	0,0%	17,8%
São Vicente	86%	0,0%	0,0%	14,0%
Taveira**	57%	40,8%	0,9%	1,8%
Turrini	95%	0,1%	0,1%	4,5%
TV	88%	0,3%	0,2%	11,4%
Umuarama	94%	0,1%	0,1%	5,9%
Umuarama 2	88%	0,1%	0,0%	12,4%
Total	84%	1,3%	0.1%	14,8%

Fonte: Estratégia Eletrônica do Sistema Único de Saúde (E-SUS). Relatório de cadastro domiciliar e territorial. Outubro de 2023. **Diferença no perfil sanitário da zona rural.

Gráfico 3. Perfil do abastecimento de água nos domicílios.



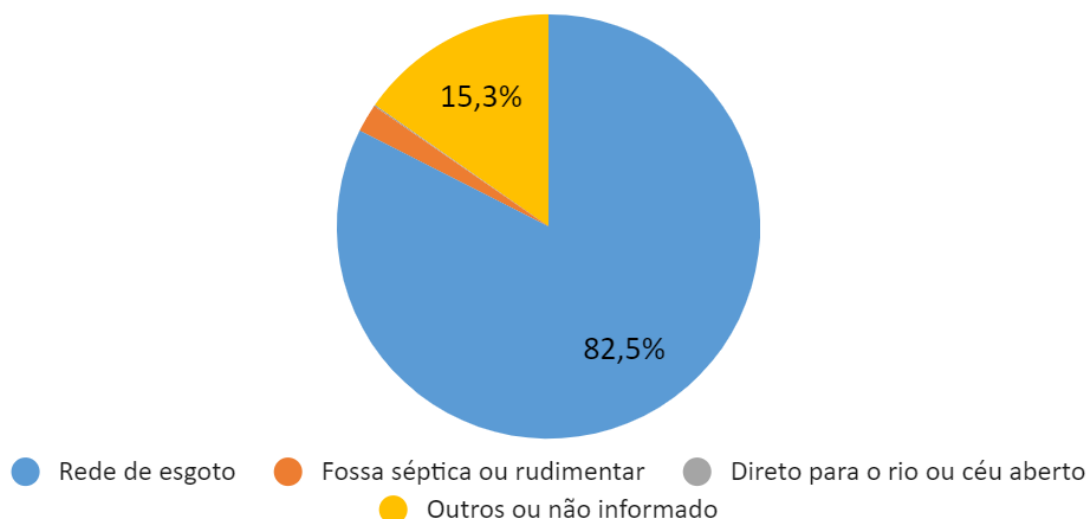
Fonte: Estratégia Eletrônica do Sistema Único de Saúde (E-SUS). Relatório de cadastro domiciliar e territorial. Outubro de 2023.

Tabela 6. Perfil do escoamento sanitário por UBS. Percentual de indivíduos que informaram escoamento sanitário por:

Unidade	Rede de esgoto	Fossa séptica ou rudimentar	Direto para rio ou céu aberto	Outros ou não informado
Águas Claras	75,0%	1,7%	0,1%	23,2%
Alvorada	85,3%	0,0%	0,1%	14,6%
Atlântico	88,2%	1,2%	0,3%	10,3%
Centro	64,7%	0,0%	0,1%	35,2%
Dona Amélia	80,1%	0,0%	0,0%	19,8%
Iporã	96,2%	0,1%	0,4%	3,3%
Jacutinga**	0,1%	93,8%	0,0%	6,1%
Maria Tereza	79,8%	0,0%	0,0%	20,1%
Morada	87,9%	2,6%	0,1%	9,4%
Pedro Perri	73,7%	0,0%	0,0%	26,2%
Planalto	64,7%	0,0%	0,1%	35,3%
São José	80,0%	0,1%	0,1%	19,9%
São Vicente	84,8%	0,0%	0,0%	15,2%
Taveira**	49,1%	49,0%	0,4%	1,5%
Turrini	95,7%	0,1%	0,0%	4,2%
TV	87,3%	0,1%	0,1%	12,4%
Umuarama	93,9%	0,0%	0,1%	6,0%
Umuarama 2	87,3%	0,0%	0,1%	12,5%
Total cadastro	83%	2,1%	0,1%	15,3%

Fonte: Estratégia Eletrônica do Sistema Único de Saúde (E-SUS). Outubro de 2023. **Diferença no perfil sanitário da zona rural.

Gráfico 4. Perfil do escoamento sanitário nos domicílios.



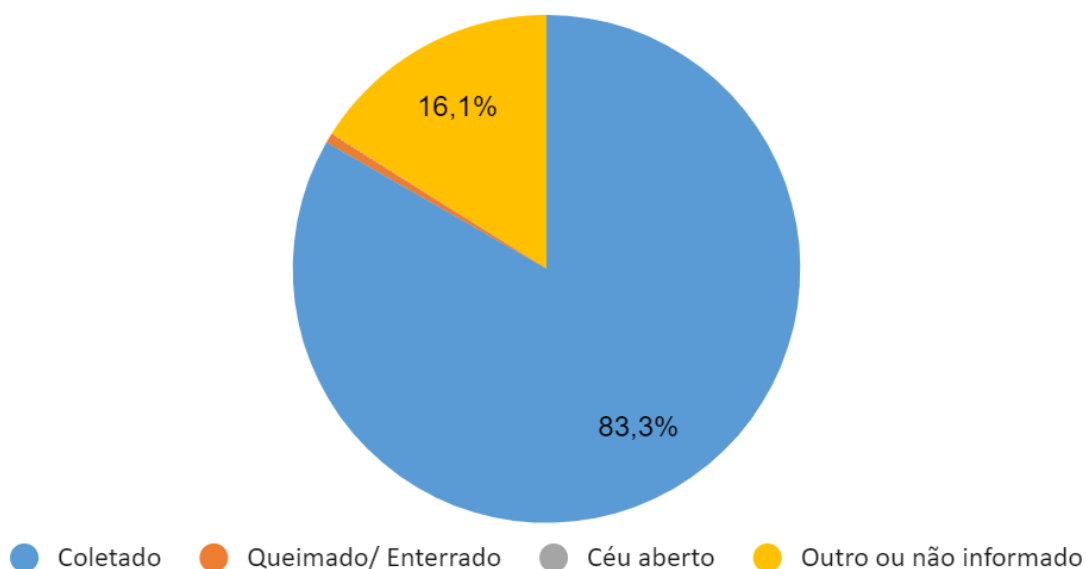
Fonte: Estratégia Eletrônica do Sistema Único de Saúde (E-SUS). Relatório de cadastro domiciliar e territorial. Outubro de 2023.

Tabela 7. Perfil do destino do lixo por UBS. Percentual do método de destino do lixo:

Unidade	Coletado	Queimado/ Enterrado	Céu aberto	Outro ou não informado
Águas Claras	77%	0%	0,04%	23%
Alvorada	85%	0%	0,00%	15%
Atlântico	89%	0%	0,05%	10%
Centro	66%	0%	0,00%	34%
Dona Amélia	79%	0%	0,00%	21%
Iporã	96%	0%	0,06%	4%
Jacutinga**	61%	27%	0,20%	11%
Maria Tereza	79%	0%	0,01%	21%
Morada	89%	0%	0,04%	11%
Pedro Perri	72%	0%	0,00%	28%
Planalto	64%	0%	0,05%	36%
São José	80%	0%	0,00%	20%
São Vicente	84%	0%	0,00%	16%
Taveira**	74%	23%	0,09%	3%
Turrini	95%	0%	0,00%	5%
TV	88%	0%	0,04%	12%
Umuarama	93%	0%	0,00%	7%
Umuarama 2	86%	0%	0,01%	13%
Total cadastro	83%	1%	0,02%	16%

Fonte: Estratégia Eletrônica do Sistema Único de Saúde (E-SUS). Relatório de cadastro domiciliar e territorial. Outubro de 2023. **Diferença no perfil sanitário da zona rural.

Gráfico 5. Perfil do destino do lixo pelos domicílios.



Fonte: Estratégia Eletrônica do Sistema Único de Saúde (E-SUS). Relatório de cadastro domiciliar e territorial. Outubro de 2023.

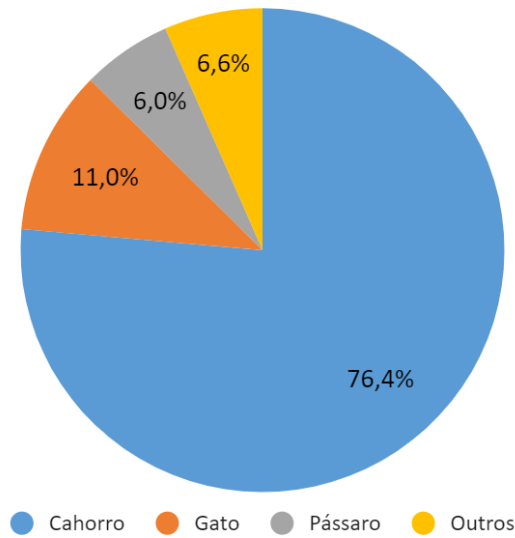
Outro importante aspecto de perfil ambiental está associado ao número de animais domiciliados pelos munícipes de Araçatuba. Esses dados estão disponíveis **na tabela 08 e gráficos 6 e 7**, e podem ser utilizados tanto em avaliações e projetos envolvendo controle e prevenção de zoonoses, quanto em questões de saúde única e bem-estar animal.

Tabela 8. Quantitativo de animais domésticos nos domicílios segundo a UBS e a espécie animal.

Unidade	Total de animais domiciliados	Gato	Cachorro	Pássaro	Outros
Águas Claras	736	107	594	54	108
Alvorada	2612	369	2211	177	201
Atlântico	2186	260	2028	129	108
Centro	1710	173	1399	61	170
Dona Amélia	3076	511	2648	227	172
Iporã	3960	540	3407	231	231
Jacutinga	561	96	535	21	51
Maria Tereza	3874	501	3197	349	269
Morada	5580	682	5027	351	232
Pedro Perri	2846	305	2378	216	206
Planalto	3929	430	3415	234	226
São José	2508	384	2103	257	265
São Vicente	3875	639	3161	346	253
Taveira	1366	426	1163	212	567
Turrini	3536	365	3053	200	239
TV	5730	508	4987	335	423
Umuarama	8535	849	7554	491	567
Umuarama 2	2575	250	2383	138	126
Total	59.195	7.395	51.243	4.029	4.414

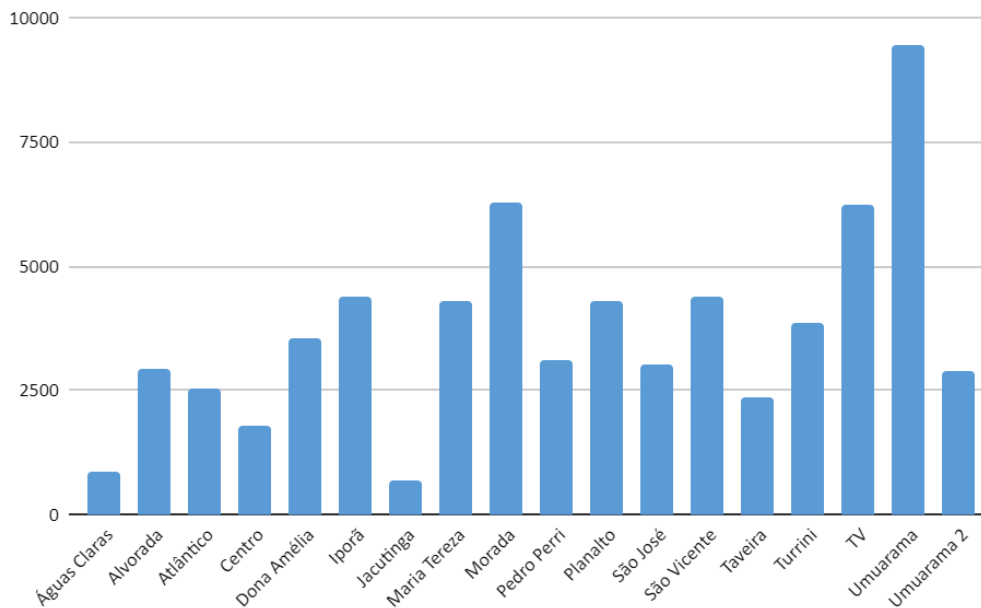
Fonte: Estratégia Eletrônica do Sistema Único de Saúde (E-SUS). Relatório de cadastro domiciliar e territorial. Outubro de 2023.

Gráfico 6. Percentual de animais domiciliados por espécie.



Fonte: Estratégia Eletrônica do Sistema Único de Saúde (E-SUS). Relatório de cadastro domiciliar e territorial. Outubro de 2023.

Gráfico 7. Quantitativo de animais por UBS.



Fonte: Estratégia Eletrônica do Sistema Único de Saúde (E-SUS). Relatório de cadastro domiciliar e territorial. Outubro de 2023.

4. Rede Assistencial da Atenção Básica

Em relação à Atenção Básica, o município adota a Saúde da Família como estratégia estruturante, sendo quatro localizadas na zona rural e as demais na área urbana. A Estratégia Saúde da Família (ESF) foi definida pelo Ministério da Saúde (MS) para oferecer uma Atenção Básica mais resolutiva e humanizada à população. É considerada uma porta de entrada do SUS e se articula com outros níveis de atenção à saúde.

A atenção primária à saúde em Araçatuba possui implantadas 45 equipes de Estratégia Saúde da Família – ESF que atendem à população residente nas áreas de abrangências das UBS, algumas dessas com profissionais do Programa Mais Médicos do Brasil. As unidades contam com 25 com equipes de Saúde Bucal da Estratégia da Saúde da Família – ESB/ESF de 40 horas e 1 equipe de 20 horas. Além dessas ESB, ressalta que os profissionais da SB nas Unidades da Jacutinga, Prata e Água Limpa são cedidos pela Prefeitura Municipal de Araçatuba, sendo que um profissional atende UBS Jacutinga e UAMO Prata e outro profissional a UAMO Água Limpa. Segue na **tabela 9** a relação de Equipes de ESF e Equipes de SB por Unidades de Saúde.

Tabela 9. Relação de Unidades de Saúde e respectivas equipes de ESF e SB – dezembro

Unidades Básicas de Saúde	Nº de ESF	Nº ESB
UBS Dr. Satoru Okida – Atlântico	02	01
UBS Dr. José Roberto Turrini	02	02
UBS Dr. Wanderley Vuolo – TV	03	02
UBS Ezequiel Barbosa – São José	03	02
UBS Dr. Augusto Simpliciano Barbosa - Planalto	04	02
UBS Raimunda Souza Martinez – São Vicente	02	01
UBS Maria Tereza de Andrade – N.S. Aparecida	03	02
UBS Dr. Jecy Villela dos Reis – Morada dos Nobres	03	02
UBS Dr. Walter Divino da Costa – Pedro Perri	03	01
UBS Farmacêutico Antônio Saraiva - Iporã	02	01
UBS Dr. Marco Aurélio Pereira – Centro	02	01
UBS Dr. Alfredo Dantas de Souza – Umuarama	04	02
UBS Dr. Jorge Malully Netto – Umuarama II	03	01/01**
UBS Nelson Gaspar Dip – Alvorada	02	01
UBS Dr. Ghazi Osman Barakat – Dona Amélia	03	02
UBS Irmã Dulce – Taveira	01	01
UBS Jacutinga, Prata e Água Limpa	01	0*

UBS Águas Claras	02	01
Total de Equipes	45	25

Fonte: Estratégia Eletrônica do Sistema Único de Saúde (E-SUS).

*Equipes de SB na Zona Rural são cedidas pela Prefeitura Municipal de Araçatuba.

** Uma equipe é de 20h e está cadastrada e vinculada a Equipe de Atenção Primária - EAP.

A equipe de Saúde da Família é operacionalizada de acordo com a seguinte composição por equipe: médico, enfermeiro, auxiliares de enfermagem e agentes comunitários de saúde (ACS).

A equipe de Saúde Bucal segue a composição por equipe: um cirurgião-dentista e um técnico ou auxiliar em saúde bucal. As unidades de saúde oferecem farmacêuticos, auxiliares administrativos e auxiliares de higiene e limpeza.

Os 4 Núcleos Ampliados de Saúde da Família e Atenção Básica estão vinculados às 45 equipes de ESF e contam com a participação de categorias de multiprofissionais em saúde, como educadores físicos, fisioterapeutas, psicólogos, entre outros. As equipes de NASF estão distribuídas pelas quatro regiões do município e unidades de saúde de referência (**quadro 2**), atuando nas unidades de forma compartilhada com os médicos, enfermeiros, cirurgiões-dentistas e agentes comunitários de saúde.

Quadro 2. Distribuição de NASF segundo região, categoria profissional e unidade – junho

Regiões	Profissionais	Unidades de Saúde
eMULTI 1	Nutricionista, Educador físico, Psicólogo clínico, Fisioterapeuta, Assistente social e sanitária, Médico Pediatra	UBS Dr. Wanderley Vuolo – TV
		UBS Maria Tereza de Andrade
		UBS Dr. José Roberto Turrini
		UBS Sidney C. Prefeitão
		UBS Dr. Satoru Okida
eMULTI 2	Nutricionista, Educador físico, Psicólogo clínico, Fisioterapeuta, Assistente social, Médico Infectologista e Fonoaudiólogo	UBS Dr. Augusto S. Barbosa
		UBS Ezequiel Barbosa
		UBS Raimunda S. Martinez
		UBS Irmã Dulce – Taveira
		UBS Jacutinga
eMULTI 3	Nutricionista, Psicólogo, Educador Físico, Médico Ginecologista, Fonoaudiólogo, Fisioterapeuta	UBS Dr. Walter Divino Costa
		UBS Dr. Jecy Villela dos Reis
		UBS Dr. Marco Aurélio Pereira

5. Produção Mensal Consolidada

O contrato de gestão da Atenção Básica entre a OSS e a SMSA estabelece algumas metas a serem cumpridas mensalmente. O monitoramento e avaliação desses indicadores e metas pactuados no âmbito do contrato de gestão são ferramentas essenciais no processo de análise e planejamento em saúde.

A **tabela 15** mostra a produção consolidada ou total realizada pelas equipes de saúde do município em **setembro** de 2023, considerando os **20 dias úteis**. As descrições dos indicadores que serão apontados estão de acordo com o contrato de gestão e devem alcançar no mínimo 85% das metas mensais pactuadas.

O percentual da produção mensal prevista dos serviços de saúde é calculado sobre a sua totalidade (100%), ou seja, sobre a meta memorial descritiva. No entanto, diversos fatores podem interferir no alcance dessas metas, como maior procura da população em determinados meses, número de feriados e número de profissionais em atividade (considerando faltas, período de transição de contrato, capacitações, entre outros). As fontes de verificação dos indicadores e metas, Sistema GIGA, Assessor Público e E-SUS, são indicadas pela Secretaria Municipal de Saúde de Araçatuba, e os relatórios são extraídos ao final de cada mês. No mês de março de 2021 iniciou-se a utilização do GIGA sistema para extração de dados dos indicadores, porém o sistema somente apresentava relatório relacionados as consultas de médico e de enfermeiro, situação apresentada em ofícios assim como outros itens que necessitavam de ajustes no sistema GIGA, através dos ofícios N°163/2021 de 26/02/2021, N°215/2021 de 18/03/2021, N°277/2021 de 06/04/2021, N°316/2021 de 28/04/2021, N°429/2021 de 26/05/2021, N° 445/2021 de 31/05/2021, N° 476/2021 de 07/06/2021, 533/2021 de 21/06/2021, N° 677/2021 de 12/08/2021, N° 810/2021 de 22/09/2021, N° 970/2021 de 27/10/2021, N° 1069/2021 de 23/11/2021, N° 1197/2021 de 23/12/2021, N° 028/2022 de 23/12/2021, N° 294/2022 de 15/03/2022, N° 575/2022 de 06/05/2022, N° 675/2022 de 23/05/2022, N° 820/2022 de 20/06/2022, N° 824/2022 de 22/06/2022, N° 1057/2022 de 01/08/2022, N° 525/2022 de 18/08/2022, N° 630/2022 de 02/09/2022, N° 633/2022 de 02/09/2022, N° 7272022 de 16/09/2022, N°

782/2022 de 23/09/2022, Nº 861/2022 de 03/10/2022, Nº 881/2022 de 06/10/2022, Nº 968/2022 de 19/10/2022, Nº 1336/2022 de 13/12/2022, Nº 466/2022 de 24/02/2023 e Nº 1142/2022 de 04/05/2023. As unidades em que o sistema já está funcionamento são – desde março/abril de 2021: UBS Planalto, UBS Pedro Perri e UBS Morada dos Nobres; desde maio/junho de 2021: UBS Atlântico, UBS São Vicente, UBS Centro, UBS Alvorada, UBS Dona Amélia, UBS Taveira e UBS Águas Claras e desde julho/setembro de 2021: UBS Jacutinga, UAMO Prata, UAMO Água Limpa, UBS Iporã, UBS São José, UBS Maria Tereza, UBS TV, UBS Umuarama e UBS Umuarama 2. A partir de maio de 2022 a UBS Turrini iniciou o uso do GIGA Sistemas. Entretanto, o setor da vacina e farmácia permanecem utilizando o sistema Assessor Público em todas as UBS.

Devido à instabilidade e inconsistências nos relatórios presentes e a ausência de relatórios relacionados a consulta/atendimento domiciliar, atendimento odontológico de gestantes e a produção odontológico separado por profissional e procedimento em agosto no GIGA sistema, os dados relacionados a esses indicadores de contrato qualitativos e quantitativos foram retirados dos relatórios do e-SUS/PEC após a finalização da importação.

Em relação as atividades desenvolvidas pelos profissionais nas Unidades Básicas de Saúde, ressaltamos, que os Médicos do Programa Mais Médicos (PMM)/Médicos pelo Brasil não estão presentes nas Unidades por 1 dia da semana, ou seja, 8h por semana e outros por 4 h por semana, para o dia de estudo, assim como, os PMM se ausentam por férias e atestados médicos. Ainda, destacamos que o número de apoio de enfermeiros não contempla a necessidade para cobertura de férias e atestados médicos retirados por essa categoria profissional.

A OSS destaca a necessidade de contratação de farmacêuticos para a cobertura de todo o horário de funcionamento das Unidades e a necessidade de contratação de enfermeiros e auxiliares de enfermagem para garantir a cobertura de todos os pontos de atenção em todo o horário de funcionamento das Unidades, visto as ausências por férias, atestados médicos e a insuficiência do apoio.

Ressaltamos ainda, a necessidade de substituir os profissionais cedidos que foram exonerados, afastados, aposentados e/ou transferidos, para que as

atividades assistenciais programadas sejam realizadas pelas equipes de saúde e não prejudique o alcance dos indicadores.

5.1.1 Programa Previne Brasil

Serão avaliados quadrimestralmente no Sistema e-GESTOR, em janeiro de 2024 será verificado o quadrimestre de setembro a dezembro de 2023. Os dados são considerados conforme a quantidade de equipes homologadas, visto que tem uma equipe na APS não credenciada essa não contou para o repasse do indicador e foi retirado da contabilização final, situação essa já apontada e reiterada em ofício: 2841/2023 de 10/10/2023.

Tabela 19.1. Resultado do programa Previne Brasil – Resultado do 2 quadrimestre de 2023

Período	Indicador 1 - Pré natal				Indicador 2 - Pré-Natal (Sífilis e HIV)				Indicador 3 - Gestantes Saúde Bucal			
	Num.	Denominador Estimado	Meta %	Result. %	Num.	Denominador Estimado	Meta %	Result. %	Num.	Denominador Estimado	Meta %	Result. %
Q1	375	676	45	55	401	676	60	59	459	676	60	68

Fonte: E-gestor

Tabela 19.2. Resultado do programa Previne Brasil – Resultado do 2 quadrimestre de 2023

Período	Indicador 4 - Cobertura Citopatológico				Indicador 5 - Cobertura Polio e Penta			
	Num.	Denominador Estimado	Meta %	Result. %	Num.	Denominador Estimado	Meta %	Result. %
Q1	15834	56633	40	28	450	676	95	67

Fonte: E-gestor

Tabela 19.3 Resultado do programa Previne Brasil – Resultado do 2 quadrimestre de 2023

Período	Indicador 6 - Hipertensão (PA Aferida)				Indicador 7 - Diabetes (Hemoglobina Glicada)			
	Num.	Denominador identificado	Meta %	Result. %	Num.	Denominador Estimado	Meta %	Result. %
Q1	26104	49559	50	53	14336	22407	50	64

Fonte: E-gestor

5.1.2 Capitação Ponderada - Cobertura populacional por Unidade de Saúde

A cobertura populacional por Unidade Básica de Saúde será apresentada a seguir (**tabela 10 e 11**), de acordo com o número de pessoas cadastradas até o final de agosto de 2023 (última competência no sistema e-GESTOR). De acordo com os dados disponíveis pelos relatórios do Sistema E-Gestor existem no município 191.110 cadastros individuais (**tabela 11 e gráfico 8**), sendo assim

houve o cumprimento de meta de cadastros pois está acima de 180.000. Dessa maneira, a cobertura populacional da Atenção Básica representaria 106% do território.

Tabela 10. Consolidado de cadastros presentes no sistema E-Gestor.

Indicador	Meta	%	Cadastros realizados	%
Cadastros individuais	180.000	100%	191.110	106

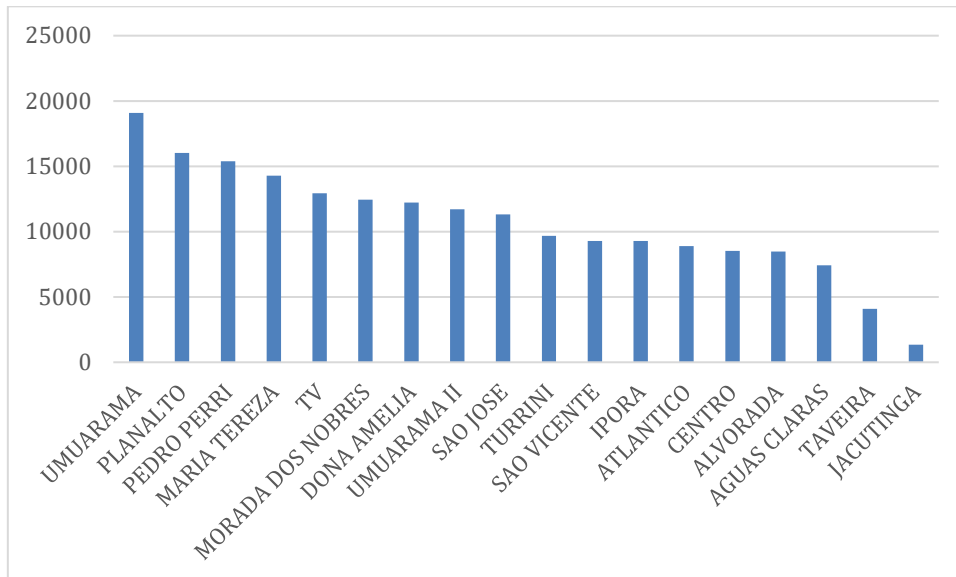
Fonte: Sistema E-Gestor, acesso 09/10/2023.

Tabela 11. Consolidado e percentual de cadastros por UBS.

Unidade	Cadastros Individuais	% de Cadastros Individuais por Unidade
ÁGUAS CLARAS	7435	3,9%
ALVORADA	8389	4,4%
ATLANTICO	8920	4,7%
CENTRO	8552	4,5%
DONA AMELIA	12373	6,5%
IPORA	8958	4,7%
JACUTINGA	1387	0,7%
MARIA TEREZA	14263	7,5%
MORADA DOS NOBRES	15644	8,2%
PEDRO PERRI	12366	6,5%
PLANALTO	14451	7,6%
SAO JOSE	11345	5,9%
SAO VICENTE	9221	4,8%
TAVEIRA	4033	2,1%
TURRINI	9619	5,0%
TV	12831	6,7%
UMUARAMA	17453	9,1%
UMUARAMA II	13870	7,3%
TOTAL	191.110	100,0%

Fonte: Sistema E-Gestor, acesso 09/10/2023.

Gráfico 8. Quantitativo decrescente de cadastros individuais por UBS.



Fonte: Sistema E-Gestor, acesso 09/10/2023.

5.1.3 Programa Saúde na Hora

As UBS Planalto, UBS São José, UBS Umuarama 1, UBS Morada dos Nobres, UBS Maria Tereza, UBS Dona Amélia e UBS TV estão credenciadas ao Programa Saúde na Hora de acordo com a portaria nº 1604, de 26 de julho de 2019.

Os dados referentes às metas assistenciais foram retirados do sistema e-SUS devido a inconsistência nos relatórios do GIGA sistema, contabilizando as horas de acordo com o compreendido pelo sistema e-SUS: manhã, tarde e noite. Pode haver inconsistências entre a quantidade de horas devido a inconsistências nos relatórios.

Abaixo segue a tabela com a quantidade de atendimentos contabilizando todas essas unidades de acordo com períodos propostos pelo contrato entre a OSS e a SMS.

Tabela 18.1 Nº de atendimentos por categoria profissional médica relacionado ao Saúde na hora

Indicadores	Produção realizada
	N
Manhã	3.692
Tarde	4.262
Noite	500

Fonte: Os dados foram extraídos do e-SUS sistemas.

Tabela 18.2 Nº de atendimentos por categoria profissional de enfermagem relacionado ao Saúde na hora

Indicadores	Produção realizada
	N
Manhã	724
Tarde	888
Noite	124

Fonte: Os dados foram extraídos do e-SUS sistemas.

Tabela 18.3 Nº de atendimentos por categoria profissional de cirurgião dentista relacionado ao Saúde na hora

Indicadores	Produção realizada
	N
Manhã	411
Tarde	627
Noite	136

Fonte: Os dados foram extraídos do e-SUS sistemas.

5.2 Produção Mensal na Atenção Básica - Indicadores Quantitativos

A seguir serão apresentados um resumo da análise do perfil epidemiológico e das produções mensais completas, segundo a Unidade Básica de Saúde e respectivas equipes, em setembro de 2023. Os principais procedimentos monitorados envolvem: consultas médicas, consultas médicas domiciliares, consultas de enfermagem, primeira consulta odontológica programática e tratamento concluído em odontologia.

5.2.1 Informatiza Prontuário eletrônico

Ao analisarmos a tabela 15, podemos concluir que os indicadores de consulta médica generalista e consulta da enfermagem atingiram a meta pactuada, com 16.807 e 3.747 atendimentos, respectivamente. Os dados referentes às metas assistenciais foram retirados do e-SUS, após o faturamento, visto que o sistema local – GIGA sistemas apresentava inconsistência nos relatórios. A produção relacionada a médicos e enfermeiros utilizou os dados apresentados no relatório de atendimento individual. Destaco que toda ficha de consulta no GIGA sistema é importada como fica de atendimento individual.

As quantidades de consultas médicas aqui apresentadas são referentes às consultas realizadas na UBS, pois no e-SUS é possível realizar a distinção entre os procedimentos/ consulta domiciliar e a consulta na UBS.

Tabela 15. Indicadores de produção das Equipes em relação à meta mensal – setembro de 2023

Indicador de Produção	Meta Mensal		Meta Atingida	
	Pactuada			
	Nº	%	Nº	%
Consulta Médico Generalista	14.242	100	16.807	118
Consulta Domiciliar Médico Generalista*	856	100	817	95
Consulta Enfermeiro	3.015	100	3.747	124

Fonte: Sistema e-SUS. Relatórios inconsistentes do sistema GIGA. *Considerado todas as consultas realizadas em domicílio, instituição de longa permanência e socioeducativa. Acesso em: 08/10/2023

5.2.2 Saúde Bucal

Em relação aos indicadores de produção da saúde bucal todos atingiram a meta prevista para setembro, sendo que na primeira consulta odontológica foram 960 atendimentos e 778 de tratamentos concluídos. Para a descrição da produção da saúde bucal por equipe, foram retirados os dados presente no e-SUS/PEC, buscando somente o tipo de consulta – Primeira consulta odontológica e o tipo de conduta – tratamento concluído, importante ressaltar que os dentistas só marcam a opção de tratamento concluído após a realização de todos tratamento na arcada dentária, devido a inconsistência nos relatórios do GIGA sistemas. Portanto, o valor poderá ser divergente, pois ocorre o faturamento que pode haver inconsistências e outras alterações que alteram o valor final.

Tabela 16. Indicadores de produção das Equipes em relação à meta mensal – setembro de 2023

Indicador de Produção	Meta Mensal		Meta Atingida	
	Pactuada			
	Nº	%	Nº	%
Primeira Consulta Odontológica	740	100	960	130
Tratamento Odontológico Concluído	600	100	778	130

Fonte: Sistema E-SUS. Relatórios inconsistentes do sistema GIGA. Acesso em: 08/10/2023

5.2.3 Matriciamento

Em relação aos Núcleos Ampliados de Saúde da Família, atualmente denominados de equipes multidisciplinares – e-MULTI, compostos de acordo com o perfil epidemiológico do município, os indicadores de produção envolvem principalmente os números de reuniões de matriciamento e de projetos terapêuticos singulares. Os dados foram extraídos do sistema GIGA a partir da contagem de cada ficha de atividade coletiva que estava pontuado com matriciamento ou projeto terapêutico singular nas unidades que são representativas de cada eMulti. As produções também devem alcançar no mínimo 85% da meta do contrato de gestão e estão descritas na **tabela 17**.

Também podemos concluir que o indicador de produção de matriciamento e o projeto realizado pelo eMulti ultrapassou a meta pactuada em setembro, com 71 reuniões de matriciamento e 23 projetos terapêuticos singulares nas unidades.

Tabela 17. Indicadores de produção das equipes de eMulti – setembro de 2023

Indicador de Produção	Meta Mensal Pactuada		Meta Atingida	
	Nº	%	Nº	%
Reuniões de Matriciamento	20	100	71	355
Projeto Terapêutico Singular	20	100	23	121

Fonte: Sistema GIGA. Acesso em: 09/10/2023

Destacamos que os Núcleos também realizam atendimentos individuais, atividades coletivas de avaliação e educação em saúde, visitas domiciliares, atividades nas escolas, educação permanente com as equipes de saúde, entre outros. No entanto, por não serem objeto de avaliação do contrato de gestão, essas diversas atividades não serão descritas nesse relatório, mas posteriormente serão apresentadas em relatório complementar.

5.3 Indicadores Não Valorados

Os indicadores não valorados acompanham os procedimentos realizados na atenção básica que podem ser contabilizados ao programa Previne Brasil. Os relatórios do sistema local continuam apresentando inconsistências, principalmente relacionados aos testes rápidos em gestante, quantidade de consultas por condição visto que determinados relatórios não contabilizam CIAP e código rápido, não permite filtrar dados quando tem um código rápido mais CID ou CIAP, podendo ocasionar duplicidade na contabilização e divergência entre os relatórios. Os dados do e-SUS são referentes aos dados importados do sistema local, podendo assim conter inconsistências ou falhas no faturamento e entre outros. Os dados de mulheres que realizaram o citopatológico para acompanhamento do programa Previne Brasil é referente a idade de 25-64 anos, no entanto na tabela estão mostrados dados totais.

Tabela 12.3 Procedimentos realizados no mês de setembro.

Indicador de Produção		Sistema de informação	TOTAL
Número de gestantes que iniciaram o pré-natal até a 12 ^o semana		GIGA	-
Número de gestantes por trimestre	1 ^o	GIGA	1369
	2 ^o		1179
	3 ^o		995
Número de exames de sífilis em gestante		GIGA	2229
Número de exames de HIV em gestante		GIGA	1943
Número de gestantes com atendimento em saúde bucal		e-SUS	191
Número de mulheres que realizaram o citopatológico		GIGA	508
Quantidade de vacinas em menores de um ano*	Pentavalente	e-SUS	138
	Poliomielite inativada		137
	DTP – Difteria, tétano e coqueluche		0
	HB - Hepatite B		1
	HiB - Haemophilus influenzae tipo B		0
Número de consultas de hipertensos		GIGA	7537
Número de solicitação de exame hemoglobina glicada		GIGA	8793

Fonte: e-SUS, GIGA sistemas. Acesso em: 08/10/2023. *Considerando a Nota Técnica Explicativa do Relatório de Indicadores de Desempenho da APS (Previne Brasil-2022) do Previne Brasil, as vacinas relacionadas ao indicador, solicitados no Plano de Trabalho, são a Pentavalente (difteria, tétano, coqueluche, hepatite B e contra a bactéria

haemophilus influenza tipo b), Poliomielite inativada (VIP), Tríplice bacteriana (DTP- difteria, tétano, coqueluche), Haemophilus influenzae tipo B (HB) ou Hepatite B (HiB), sendo que a hexavalente somente dados no particular e o sistema local não permite registro anterior. *Não foi possível visualizar essa informação visto que o sistema alterou o relatório e não comunicou a OSS.

6. Produção Mensal por Unidade de Saúde

UBS Dr. Satoru Okida – Atlântico

A UBS Dr. Satoru Okida - Atlântico conta com duas equipes de saúde da família (**equipes 57 e 58**) e uma equipe de saúde bucal. O panorama quantitativo da produção assistencial na UBS por médicos, enfermeiros e cirurgiões dentistas é apresentado segundo a divisão das equipes, metas de contato e produção realizada (**tabela 19 e 20**). Todos os dados apresentados foram retirados do Sistema e-SUS/PEC, após o faturamento, principalmente aqueles em que existe ausência de relatórios no sistema GIGA, como consulta domiciliar médica e consulta de profissional odontológico separado conforme o indicador quantitativo, pois os relatórios do sistema local-GIGA apresentava inconsistências, as quais têm sido informadas à SMS, via ofício.

Tabela 19. Produção assistencial da **equipe 57** – setembro de 2023

Indicador de Produção	Contrato de Gestão		Produção Realizada	
	Nº	%	Nº	%
Consulta Médico Generalista (PMM)	317	100	264	83,3%
Consulta Domiciliar (PMM)	20	100	14	70,0%
Consulta Enfermagem	67	100	124	185,1%
Primeira consulta odontológica	32	100	62	200,0%
Tratamento odontológico concluído	24	100	45	180,0%

Fonte: Relatórios e-SUS/PEC. Acesso em: 08/10/2023. Setembro de 2023.

Tabela 20. Produção assistencial da **equipe 58** – setembro de 2023

Indicador de Produção	Contrato de Gestão		Produção Realizada	
	Nº	%	Nº	%
Consulta Médico Generalista	317	100	84	26,5%
Consulta Domiciliar	20	100	0	0,0%

Consulta Enfermagem	67	100	46	68,7%
---------------------	----	-----	----	-------

Fonte: Relatórios e-SUS/PEC e GIGA Sistema. Acesso em: 08/10/2023. Setembro de 2023.

UBS Ezequiel Barbosa – São José

A UBS Ezequiel Barbosa – São José possui três equipes de saúde da família (**equipes 8, 9 e 50**) e duas equipes de saúde bucal. Todos os dados apresentados foram retirados do Sistema e-SUS/PEC, após o faturamento, principalmente aqueles em que existe ausência de relatórios no sistema GIGA, como consulta domiciliar médica e consulta de profissional odontológico separado conforme o indicador quantitativo, pois os relatórios do sistema local-GIGA apresentava inconsistências, as quais têm sido informadas à SMS, via ofício.

O panorama quantitativo da produção assistencial na UBS por médicos, enfermeiros e cirurgiões dentistas é apresentado segundo a divisão das equipes, metas de contato e produção realizada (**tabela 21, 22 e 23**).

Tabela 21. Produção assistencial da **equipe 8** – setembro de 2023

Indicador de Produção	Contrato de Gestão		Produção Realizada	
	Nº	%	Nº	%
Consulta Médico Generalista	317	100	307	96,85%
Consulta Domiciliar	20	100	15	75,00%
Consulta Enfermagem	67	100	122	182,09%
Primeira consulta odontológica	30	100	47	151,61%
Tratamento odontológico concluído	24	100	41	164,00%

Fonte: Relatórios e-SUS/PEC. Acesso em: 08/10/2023. Setembro de 2023.

Tabela 22. Produção assistencial da **equipe 9** – setembro de 2023

Indicador de Produção	Contrato de Gestão		Produção Realizada	
	Nº	%	Nº	%
Consulta Médico Generalista (PMM)	317	100	359	113,25%
Consulta Domiciliar (PMM)	20	100	23	115,00%
Consulta Enfermagem	67	100	81	120,90%

Primeira consulta odontológica	30	100	36	112,50%
Tratamento odontológico concluído	24	100	24	100,00%

Fonte: Relatórios e-SUS/PEC. Acesso em: 08/10/2023. Setembro de 2023.

Tabela 23. Produção assistencial da **equipe 50** – setembro de 2023

Indicador de Produção	Contrato de Gestão		Produção Realizada	
	Nº	%	Nº	%
Consulta Médico Generalista	317	100	304	95,90%
Consulta Domiciliar	20	100	15	75,00%
Consulta Enfermagem	67	100	61	91,04%

Fonte: Relatórios e-SUS/PEC. Acesso em: 08/10/2023. Setembro de 2023.

UBS Dr. Augusto Simpliciano Barbosa – Planalto

A UBS Dr. Augusto Simpliciano Barbosa – Planalto conta com quatro equipes de saúde da família (**equipes 10, 11, 13 e 40**) e duas equipes de saúde bucal. Todos os dados apresentados foram retirados do Sistema e-SUS/PEC, após o faturamento, principalmente aqueles em que existe ausência de relatórios no sistema GIGA, como consulta domiciliar médica e consulta de profissional odontológico separado conforme o indicador quantitativo, pois os relatórios do sistema local-GIGA apresentava inconsistências, as quais têm sido informadas à SMS, via ofício.

O panorama quantitativo da produção assistencial na UBS por médicos, enfermeiros e cirurgiões dentistas é apresentado segundo a divisão das equipes, metas de contato e produção realizada (**tabela 24, 25, 26 e 27**).

Tabela 24. Produção assistencial da **equipe 10** – setembro de 2023

Indicador de Produção	Contrato de Gestão		Produção Realizada	
	Nº	%	Nº	%
Consulta Médico Generalista	317	100	403	127,13%

Consulta Domiciliar	20	100	23	115,00%
Consulta Enfermagem	67	100	95	141,79%

Fonte: Relatórios e-SUS/PEC. Acesso em: 08/10/2023. Setembro de 2023.

Tabela 25. Produção assistencial da **equipe 11** – setembro de 2023

Indicador de Produção	Contrato de Gestão		Produção Realizada	
	Nº	%	Nº	%
Consulta Médico Generalista (PMM)	317	100	542	171,0%
Consulta Domiciliar (PMM)	20	100	21	105,0%
Consulta Enfermagem	67	100	119	177,6%
Primeira consulta odontológica	30	100	35	112,9%
Tratamento odontológico concluído	24	100	21	84,0%

Fonte: Relatórios e-SUS/PEC. Acesso em: 08/10/2023. Setembro de 2023.

Tabela 26. Produção assistencial da **equipe 13** – setembro de 2023**

Indicador de Produção	Contrato de Gestão		Produção Realizada	
	Nº	%	Nº	%
Consulta Médico Generalista (PMM)	317	100	220	69,4%
Consulta Domiciliar (PMM)	20	100	12	60,0%
Consulta Enfermagem	67	100	55	82,1%
Primeira consulta odontológica	30	100	0	0
Tratamento odontológico concluído	24	100	0	0

Fonte: Relatórios e-SUS/PEC. Acesso em: 08/10/2023. Setembro de 2023.

Tabela 27. Produção assistencial da **equipe 40** – setembro de 2023

Indicador de Produção	Contrato de Gestão		Produção Realizada	
	Nº	%	Nº	%
Consulta Médico Generalista	317	100	572	180,4%

Consulta Domiciliar	20	100	20	100,0%
Consulta Enfermagem	67	100	53	79,1%

Fonte: Relatórios e-SUS/PEC. Acesso em: 08/10/2023. Setembro de 2023.

UBS Raimunda de Souza Martinez (São Vicente)

A UBS Raimunda de Souza Martinez – São Vicente está com duas equipes de saúde da família (**equipes 14 e 15**) e uma equipe de saúde bucal. O panorama quantitativo da produção assistencial na UBS por médicos, enfermeiros e cirurgiões dentistas é apresentado segundo a divisão das equipes, metas de contato e produção realizada (**tabela 28 e 29**). Todos os dados apresentados foram retirados do Sistema e-SUS/PEC, após o faturamento, principalmente aqueles em que existe ausência de relatórios no sistema GIGA, como consulta domiciliar médica e consulta de profissional odontológico separado conforme o indicador quantitativo, pois os relatórios do sistema local-GIGA apresentava inconsistências, as quais têm sido informadas à SMS, via ofício.

Tabela 28. Produção assistencial da **equipe 14** – setembro de 2023

Indicador de Produção	Contrato de Gestão		Produção Realizada	
	Nº	%	Nº	%
Consulta Médico Generalista	317	100	340	107,3%
Consulta Domiciliar	20	100	18	90,0%
Consulta Enfermagem	67	100	81	120,9%
Primeira consulta odontológica	30	100	45	145,2%
Tratamento odontológico concluído	24	100	31	124,0%

Fonte: Relatórios e-SUS/PEC. Acesso em: 08/10/2023. Setembro de 2023.

Tabela 29. Produção assistencial da **equipe 15** – setembro de 2023

Indicador de Produção	Contrato de Gestão		Produção Realizada	
	Nº	%	Nº	%
Consulta Médico Generalista (PMM)	317	100	183	57,7%
Consulta Domiciliar (PMM)	20	100	15	75,0%
Consulta Enfermagem	67	100	122	182,1%

UBS Maria Tereza de Andrade – Maria Tereza

A UBS Maria Tereza de Andrade está com três equipes de saúde da família (**equipes 16, 17 e 18**) e duas equipes de saúde bucal. Todos os dados apresentados foram retirados do Sistema e-SUS/PEC, após o faturamento, principalmente aqueles em que existe ausência de relatórios no sistema GIGA, como consulta domiciliar médica e consulta de profissional odontológico separado conforme o indicador quantitativo, pois os relatórios do sistema local-GIGA apresentava inconsistências, as quais têm sido informadas à SMS, via ofício.

O panorama quantitativo da produção assistencial na UBS por médicos, enfermeiros e cirurgiões dentistas é apresentado segundo a divisão das equipes, metas de contato e produção realizada (**tabela 30, 31 e 32**).

Tabela 30. Produção assistencial da **equipe 16** – setembro de 2023

Indicador de Produção	Contrato de Gestão		Produção Realizada	
	Nº	%	Nº	%
Consulta Médico Generalista	317	100	549	173,2%
Consulta Domiciliar	20	100	35	175,0%
Consulta Enfermagem	67	100	144	214,9%

Fonte: Relatórios e-SUS/PEC. Acesso em: 08/10/2023. Setembro de 2023.

Tabela 31. Produção assistencial da **equipe 17** – setembro de 2023

Indicador de Produção	Contrato de Gestão		Produção Realizada	
	Nº	%	Nº	%
Consulta Médico Generalista	317	100	590	186,12%
Consulta Domiciliar	20	100	28	140,00%
Consulta Enfermagem	67	100	200	298,51%
Primeira consulta odontológica	30	100	33	106,45%
Tratamento odontológico concluído	24	100	32	128,00%

Fonte: Relatórios e-SUS/PEC. Acesso em: 08/10/2023. Setembro de 2023.

Tabela 32. Produção assistencial da **equipe 18** – setembro de 2023

Indicador de Produção	Contrato de Gestão		Produção Realizada	
	Nº	%	Nº	%
Consulta Médico Generalista	317	100	545	171,92%
Consulta Domiciliar	20	100	20	100,00%
Consulta Enfermagem	67	100	106	158,21%
Primeira consulta odontológica	30	100	39	125,81%
Tratamento odontológico concluído	24	100	30	120,00%

Fonte: Relatórios e-SUS/PEC. Acesso em: 08/10/2023. Setembro de 2023.

UBS Dr. Jecy Villela dos Reis – Morada dos Nobres

A UBS Dr. Jecy Villela dos Reis – Morada dos Nobres conta com três equipes de saúde da família (**equipes 20, 21 e 22**) e duas equipes de saúde bucal. Todos os dados apresentados foram retirados do Sistema e-SUS/PEC, após o faturamento, principalmente aqueles em que existe ausência de relatórios no sistema GIGA, como consulta domiciliar médica e consulta de profissional odontológico separado conforme o indicador quantitativo, pois os relatórios do sistema local-GIGA apresentava inconsistências, as quais têm sido informadas à SMS, via ofício.

Os dados apresentados foram retirados do Sistema e-SUS/PEC, após o faturamento, visto a ausência de relatórios e inconsistências nos existentes dentro do sistema GIGA. O panorama quantitativo da produção assistencial na UBS por médicos, enfermeiros e cirurgiões dentistas é apresentado segundo a divisão das equipes, metas de contato e produção realizada (**tabela 33, 34, 35 e 36**).

Tabela 33. Produção assistencial da **equipe 20** – setembro de 2023

Indicador de Produção	Contrato de Gestão		Produção Realizada	
	Nº	%	Nº	%
Consulta Médico Generalista (PMM)	317	100	320	100,9%
Consulta Domiciliar (PMM)	20	100	23	115,0%
Consulta Enfermagem	67	100	17	25,4%
Primeira consulta odontológica	30	100	35	112,9%
Tratamento odontológico concluído	24	100	37	148,0%

Fonte: Relatórios e-SUS/PEC. Acesso em: 08/10/2023. Setembro de 2023.

 Tabela 34. Produção assistencial da **equipe 21** – setembro de 2023

Indicador de Produção	Contrato de Gestão		Produção Realizada	
	Nº	%	Nº	%
Consulta Médico Generalista	317	100	409	129,0%
Consulta Domiciliar	20	100	22	110,0%
Consulta Enfermagem	67	100	69	103,0%
Primeira consulta odontológica	30	100	41	132,3%
Tratamento odontológico concluído	24	100	28	112,0%

Fonte: Relatórios e-SUS/PEC. Acesso em: 08/10/2023. Setembro de 2023.

 Tabela 35. Produção assistencial da **equipe 22** – setembro de 2023

Indicador de Produção	Contrato de Gestão		Produção Realizada	
	Nº	%	Nº	%
Consulta Médico Generalista	317	100	450	142,0%
Consulta Domiciliar	20	100	20	100,0%
Consulta Enfermagem	67	100	54	80,6%

Fonte: Relatórios e-SUS/PEC. Acesso em: 08/10/2023. Setembro de 2023.

 Tabela 36. Produção assistencial da **EAP** – setembro de 2023**

Indicador de Produção	Produção Realizada
	Nº
Consulta Médica	418
Consulta Enfermagem	130

Fonte: Relatórios e-SUS/PEC. Acesso em: 08/10/2023. Setembro de 2023.

UBS Farmacêutico Antônio Saraiva – Iporã

A UBS Farmacêutico Antônio Saraiva – Iporã conta com duas equipes de saúde da família (**equipes 38 e 39**) e uma equipe de saúde bucal. Todos os dados apresentados foram retirados do Sistema e-SUS/PEC, após o faturamento, principalmente aqueles em que existe ausência de relatórios no sistema GIGA, como consulta domiciliar médica e consulta de profissional odontológico separado conforme o indicador quantitativo, pois os relatórios do sistema local-GIGA apresentava inconsistências, as quais têm sido informadas à SMS, via ofício.

O panorama quantitativo da produção assistencial na UBS por médicos, enfermeiros e cirurgiões dentistas é apresentado segundo a divisão das equipes, metas de contato e produção realizada (**tabela 37 e 38**).

Tabela 37. Produção assistencial da **equipe 38** – setembro de 2023

Indicador de Produção	Contrato de Gestão		Produção Realizada	
	Nº	%	Nº	%
Consulta Médico Generalista	317	100	391	123,3%
Consulta Domiciliar	20	100	18	90,0%
Consulta Enfermagem	67	100	53	79,1%
Primeira consulta odontológica	30	100	46	148,4%
Tratamento odontológico concluído	24	100	40	160,0%

Fonte: Relatórios e-SUS/PEC. Acesso em: 08/10/2023. Setembro de 2023.

Tabela 38. Produção assistencial da **equipe 39** – setembro de 2023

Indicador de Produção	Contrato de Gestão		Produção Realizada	
	Nº	%	Nº	%
Consulta Médico Generalista	317	100	480	151,4%
Consulta Domiciliar	20	100	22	110,0%
Consulta Enfermagem	67	100	51	76,1%

Fonte: Relatórios e-SUS/PEC. Acesso em: 08/10/2023. Setembro de 2023.

UBS Marco Aurélio Pereira – Centro

A UBS Marco Aurélio Pereira - Centro conta com duas equipes de saúde da família (**equipes 45 e 56**) e uma equipe de saúde bucal. O panorama quantitativo da produção assistencial na UBS por médicos, enfermeiros e cirurgiões dentistas é apresentado segundo a divisão das equipes, metas de contato e produção realizada (**tabela 39 e 40**).

Todos os dados apresentados foram retirados do Sistema e-SUS/PEC, após o faturamento, principalmente aqueles em que existe ausência de relatórios no sistema GIGA, como consulta domiciliar médica e consulta de profissional odontológico separado conforme o indicador quantitativo, pois os relatórios do sistema local-GIGA apresentava inconsistências, as quais têm sido informadas à SMS, via ofício.

Tabela 39. Produção assistencial da **equipe 45**– setembro de 2023

Indicador de Produção	Contrato de Gestão		Produção Realizada	
	Nº	%	Nº	%
Consulta Médico Generalista	317	100	274	86,4%
Consulta Domiciliar	20	100	33	165,0%
Consulta Enfermagem	67	100	7	10,4%
Primeira consulta odontológica	30	100	24	77,4%
Tratamento odontológico concluído	24	100	25	100,0%

Fonte: Relatórios e-SUS/PEC. Acesso em: 08/10/2023. Setembro de 2023.

Tabela 40. Produção assistencial da **equipe 56** – setembro de 2023

Indicador de Produção	Contrato de Gestão		Produção Realizada	
	Nº	%	Nº	%
Consulta Médico Generalista	317	100	328	103,5%
Consulta Domiciliar	20	100	15	75,0%
Consulta Enfermagem	67	100	66	98,5%

Fonte: Relatórios e-SUS/PEC. Acesso em: 08/10/2023. Setembro de 2023.

UBS Dr. Wanderley Vuollo – TV

A UBS Dr. Wanderley Vuollo - TV está com três equipes de saúde da família (**equipes 5, 6 e 7**) e duas equipes de saúde bucal. O panorama quantitativo da produção assistencial na UBS por médicos, enfermeiros e cirurgiões dentistas é apresentado segundo a divisão das equipes, metas de contato e produção realizada (**tabela 41, 42 e 43**).

Todos os dados apresentados foram retirados do Sistema e-SUS/PEC, após o faturamento, principalmente aqueles em que existe ausência de relatórios no sistema GIGA, como consulta domiciliar médica e consulta de profissional odontológico separado conforme o indicador quantitativo, pois os relatórios do sistema local-GIGA apresentava inconsistências, as quais têm sido informadas à SMS, via ofício.

Tabela 41. Produção assistencial da **equipe 05** – setembro de 2023

Indicador de Produção	Contrato de Gestão		Produção Realizada	
	Nº	%	Nº	%
Consulta Médico Generalista (PMM)	317	100	265	83,6%
Consulta Domiciliar (PMM)	20	100	17	85,0%
Consulta Enfermagem	67	100	94	140,3%
Primeira consulta odontológica	30	100	33	106,5%
Tratamento odontológico concluído	24	100	38	152,0%

Fonte: Relatórios e-SUS/PEC. Acesso em: 08/10/2023. Setembro de 2023.

Tabela 42. Produção assistencial da **equipe 06** – setembro de 2023

Indicador de Produção	Contrato de Gestão		Produção Realizada	
	Nº	%	Nº	%
Consulta Médico Generalista	317	100	341	107,6%
Consulta Domiciliar	20	100	8	40,0%
Consulta Enfermagem	67	100	63	94,0%
Primeira consulta odontológica	30	100	40	129,0%
Tratamento odontológico concluído	24	100	44	176,0%

Fonte: Relatórios e-SUS/PEC. Acesso em: 08/10/2023. Setembro de 2023.

Tabela 43. Produção assistencial da **equipe 07** – setembro de 2023

Indicador de Produção	Contrato de Gestão		Produção Realizada	
	Nº	%	Nº	%
Consulta Médico Generalista	317	100	319	100,6%
Consulta Domiciliar	20	100	20	100,0%
Consulta Enfermagem	67	100	74	110,4%

Fonte: Relatórios e-SUS/PEC. Acesso em: 08/10/2023. Setembro de 2023.

UBS Walter Divino da Costa – Pedro Perri

A Walter Divino da Costa – Pedro Perri conta com três equipes de saúde da família (**equipes 19, 23 e 24**), uma equipe de atenção primária e uma equipe de saúde bucal. Todos os dados apresentados foram retirados do Sistema e-SUS/PEC, após o faturamento, principalmente aqueles em que existe ausência de relatórios no sistema GIGA, como consulta domiciliar médica e consulta de profissional odontológico separado conforme o indicador quantitativo, pois os relatórios do sistema local-GIGA apresentava inconsistências, as quais têm sido informadas à SMS, via ofício.

O panorama quantitativo da produção assistencial na UBS por médicos, enfermeiros e cirurgiões dentistas é apresentado segundo a divisão das equipes, metas de contato e produção realizada (**tabela 44, 45 e 46**).

Tabela 44. Produção assistencial da **equipe 19** – setembro de 2023

Indicador de Produção	Contrato de Gestão		Produção Realizada	
	Nº	%	Nº	%
Consulta Médico Generalista (PMM)	317	100	229	72,2%
Consulta Domiciliar (PMM)	20	100	25	125,0%
Consulta Enfermagem	67	100	91	135,8%

Fonte: Relatórios e-SUS/PEC. Acesso em: 08/10/2023. Setembro de 2023.

Tabela 45. Produção assistencial da **equipe 23** – setembro de 2023

Indicador de Produção	Contrato de Gestão		Produção Realizada	
	Nº	%	Nº	%
Consulta Médico Generalista (PMM)	317	100	252	79,5%
Consulta Domiciliar (PMM)	20	100	18	90,0%
Consulta Enfermagem	67	100	103	153,7%

Fonte: Relatórios e-SUS/PEC. Acesso em: 08/10/2023. Setembro de 2023.

Tabela 46. Produção assistencial da **equipe 24** – setembro de 2023

Indicador de Produção	Contrato de Gestão		Produção Realizada	
	Nº	%	Nº	%
Consulta Médico Generalista	317	100	344	108,52%
Consulta Domiciliar	20	100	27	135,00%
Consulta Enfermagem	67	100	98	146,27%
Primeira consulta odontológica	30	100	37	119,35%
Tratamento odontológico concluído	24	100	29	116,00%

Fonte: Relatórios e-SUS/PEC. Acesso em: 08/10/2023. Setembro de 2023.

UBS Dr. Alfredo Dantas de Souza – Umuarama

A UBS Dr. Alfredo Dantas de Souza - Umuarama conta com quatro equipes de saúde da família (**equipes 29, 31, 32 e 47**) e duas equipes de saúde

bucal. Todos os dados apresentados foram retirados do Sistema e-SUS/PEC, após o faturamento, principalmente aqueles em que existe ausência de relatórios no sistema GIGA, como consulta domiciliar médica e consulta de profissional odontológico separado conforme o indicador quantitativo, pois os relatórios do sistema local-GIGA apresentava inconsistências, as quais têm sido informadas à SMS, via ofício.

O panorama quantitativo da produção assistencial na UBS por médicos, enfermeiros e cirurgiões dentistas é apresentado segundo a divisão das equipes, metas de contato e produção realizada (**tabela 47, 48, 49 e 50**).

Tabela 47. Produção assistencial da **equipe 29** – setembro de 2023

Indicador de Produção	Contrato de Gestão		Produção Realizada	
	Nº	%	Nº	%
Consulta Médico Generalista	317	100	480	151,4%
Consulta Domiciliar	20	100	13	65,0%
Consulta Enfermagem	67	100	24	35,8%

Fonte: Relatórios e-SUS/PEC. Acesso em: 08/10/2023. Setembro de 2023.

Tabela 48. Produção assistencial da **equipe 31** – setembro de 2023

Indicador de Produção	Contrato de Gestão		Produção Realizada	
	Nº	%	Nº	%
Consulta Médico Generalista (PMM)	317	100	362	114,2%
Consulta Domiciliar (PMM)	20	100	10	50,0%
Consulta Enfermagem	67	100	110	164,2%
Primeira consulta odontológica	30	100	56	180,6%
Tratamento odontológico concluído	24	100	35	140,0%

Fonte: Relatórios e-SUS/PEC. Acesso em: 08/10/2023. Setembro de 2023.

Tabela 49. Produção assistencial da **equipe 32** – setembro de 2023

Indicador de Produção	Contrato de Gestão		Produção Realizada	
	Nº	%	Nº	%

Consulta Médico Generalista	317	100	412	130,0%
Consulta Domiciliar	20	100	18	90,0%
Consulta Enfermagem	67	100	122	182,1%
Primeira consulta odontológica	30	100	48	154,8%
Tratamento odontológico concluído	24	100	23	92,0%

Fonte: Relatórios e-SUS/PEC. Acesso em: 08/10/2023. Setembro de 2023.

Tabela 50. Produção assistencial da **equipe 47**– setembro de 2023

Indicador de Produção	Contrato de Gestão		Produção Realizada	
	Nº	%	Nº	%
Consulta Médico Generalista (PMM)	317	100	264	83,3%
Consulta Domiciliar (PMM)	20	100	10	50,0%
Consulta Enfermagem	67	100	88	131,3%

Fonte: Relatórios e-SUS/PEC. Acesso em: 08/10/2023. Setembro de 2023.

UBS Dr. Jorge Maluly Netto – Umuarama II

A UBS Dr. Jorge Maluly Netto – Umuarama II, conta com três equipes de saúde da família (**equipes 59, 30 e 33**); as quais foram transferidas da UBS Dr. Alfredo Dantas de Souza – Umuarama e uma equipes de saúde bucal.

Todos os dados apresentados foram retirados do Sistema e-SUS/PEC, após o faturamento, principalmente aqueles em que existe ausência de relatórios no sistema GIGA, como consulta domiciliar médica e consulta de profissional odontológico separado conforme o indicador quantitativo, pois os relatórios do sistema local-GIGA apresentava inconsistências, as quais têm sido informadas à SMS, via ofício.

O panorama quantitativo da produção assistencial na UBS por médicos e enfermeiros é apresentado segundo a divisão das equipes, metas de contato e produção realizada (**tabela 51, 52 e 53**).

Tabela 51. Produção assistencial da **equipe 59**– setembro de 2023

Indicador de Produção	Contrato de Gestão		Produção Realizada	
	Nº	%	Nº	%
Consulta Médico Generalista	317	100	429	135,3%
Consulta Domiciliar	20	100	27	135,0%
Consulta Enfermagem	67	100	50	74,6%

Fonte: Relatórios e-SUS/PEC. Acesso em: 08/10/2023. Setembro de 2023.

Tabela 52. Produção assistencial da **equipe 30** – setembro de 2023

Indicador de Produção	Contrato de Gestão		Produção Realizada	
	Nº	%	Nº	%
Consulta Médico Generalista (PMM)	317	100	409	129,0%
Consulta Domiciliar (PMM)	20	100	1	5,0%
Consulta Enfermagem	67	100	0	0,0%
Primeira consulta odontológica	30	100	60	193,5%
Tratamento odontológico concluído	24	100	42	168,0%

Fonte: Relatórios e-SUS/PEC. Acesso em: 08/10/2023. Setembro de 2023.

Tabela 53. Produção assistencial da **equipe 33** – setembro de 2023

Indicador de Produção	Contrato de Gestão		Produção Realizada	
	Nº	%	Nº	%
Consulta Médico Generalista	317	100	423	133,4%
Consulta Domiciliar	20	100	16	80,0%
Consulta Enfermagem	67	100	61	91,0%

Fonte: Relatórios e-SUS/PEC. Acesso em: 08/10/2023. Setembro de 2023.

Além dos três médicos vinculados às equipes de ESF citados anteriormente, um médico, contratado pela O.S.S., atua no período noturno na unidade com horário estendido até as 22hs. Este profissional fez 475 consultas. A enfermagem que atua no período noturno fez 49 atendimentos e o cirurgião

dentista realizou 42 primeiras consultas odontológicas e 33 tratamentos concluídos.

UBS Nelson Gaspar Dip– Alvorada

A UBS Nelson Gaspar Dip - Alvorada está com duas equipes de saúde da família (**equipes 34 e 35**) e uma equipe de saúde bucal. Todos os dados apresentados foram retirados do Sistema e-SUS/PEC, após o faturamento, principalmente aqueles em que existe ausência de relatórios no sistema GIGA, como consulta domiciliar médica e consulta de profissional odontológico separado conforme o indicador quantitativo, pois os relatórios do sistema local-GIGA apresentava inconsistências, as quais têm sido informadas à SMS, via ofício.

O panorama quantitativo da produção assistencial na UBS por médicos, enfermeiros e cirurgiões dentistas é apresentado segundo a divisão das equipes, metas de contato e produção realizada (**tabela 54 e 55**).

Tabela 54. Produção assistencial da **equipe 34** – setembro de 2023

Indicador de Produção	Contrato de Gestão		Produção Realizada	
	Nº	%	Nº	%
Consulta Médico Generalista (PMM)	317	100	160	50,5%
Consulta Domiciliar (PMM)	20	100	0	0,0%
Consulta Enfermagem	67	100	79	117,9%

Fonte: Relatórios e-SUS/PEC. Acesso em: 08/10/2023. Setembro de 2023.

Tabela 55. Produção assistencial da **equipe 35**– setembro de 2023

Indicador de Produção	Contrato de Gestão		Produção Realizada	
	Nº	%	Nº	%
Consulta Médico Generalista	317	100	151	47,6%
Consulta Domiciliar	20	100	3	15,0%
Consulta Enfermagem	67	100	49	73,1%
Primeira consulta odontológica	30	100	56	180,6%

Tratamento odontológico concluído	24	100	43	172,0%
-----------------------------------	----	-----	----	--------

Fonte: Relatórios e-SUS/PEC. Acesso em: 08/10/2023. Setembro de 2023.

UBS Dr. Ghazy Osman Barakat – Dona Amélia

A UBS Dona Amélia conta com três equipes de saúde da família (**equipes 53, 54 e 55**) e duas equipes de saúde bucal. Todos os dados apresentados foram retirados do Sistema e-SUS/PEC, após o faturamento, principalmente aqueles em que existe ausência de relatórios no sistema GIGA, como consulta domiciliar médica e consulta de profissional odontológico separado conforme o indicador quantitativo, pois os relatórios do sistema local-GIGA apresentava inconsistências, as quais têm sido informadas à SMS, via ofício.

O panorama quantitativo da produção assistencial na UBS por médicos, enfermeiros e cirurgiões dentistas é apresentado segundo a divisão das equipes, metas de contato e produção realizada (**tabela 56, 57 e 58**).

Tabela 56. Produção assistencial da **equipe 53** – setembro de 2023

Indicador de Produção	Contrato de Gestão		Produção Realizada	
	Nº	%	Nº	%
Consulta Médico Generalista (PMM)	317	100	237	74,8%
Consulta Domiciliar (PMM)	20	100	18	90,0%
Consulta Enfermagem	67	100	27	40,3%

Fonte: Relatórios e-SUS/PEC. Acesso em: 08/10/2023. Setembro de 2023.

Tabela 57. Produção assistencial da **equipe 54** – setembro de 2023

Indicador de Produção	Contrato de Gestão		Produção Realizada	
	Nº	%	Nº	%
Consulta Médico Generalista	317	100	363	114,5%
Consulta Domiciliar	20	100	17	85,0%
Consulta Enfermagem	67	100	104	155,2%
Primeira consulta odontológica	30	100	38	122,6%
Tratamento odontológico concluído	24	100	28	112,0%

Fonte: Relatórios e-SUS/PEC. Acesso em: 08/10/2023. Setembro de 2023.

Tabela 58. Produção assistencial da **equipe 55**– setembro de 2023

Indicador de Produção	Contrato de Gestão		Produção Realizada	
	Nº	%	Nº	%
Consulta Médico Generalista (PMM)	317	100	369	116,4%
Consulta Domiciliar (PMM)	20	100	20	100,0%
Consulta Enfermagem	67	100	101	150,7%
Primeira consulta odontológica	30	100	29	93,5%
Tratamento odontológico concluído	24	100	34	136,0%

Fonte: Relatórios e-SUS/PEC. Acesso em: 08/10/2023. Setembro de 2023.

UBS Dr. José Roberto Turrini – Turrini

A UBS Dr. José Roberto Turrini está com duas equipes de saúde da família (**equipes 02 e 03**) e duas equipes de saúde bucal. Todos os dados apresentados foram retirados do Sistema e-SUS/PEC, após o faturamento, principalmente aqueles em que existe ausência de relatórios no sistema GIGA, como consulta domiciliar médica e consulta de profissional odontológico separado conforme o indicador quantitativo, pois os relatórios do sistema local-GIGA apresentava inconsistências, as quais têm sido informadas à SMS, via ofício.

O panorama quantitativo da produção assistencial na UBS por médicos, enfermeiros e cirurgiões dentistas é apresentado segundo a divisão das equipes, metas de contato e produção realizada (**tabela 58 e 59**).

 Tabela 58. Produção assistencial da **equipe 02**– setembro de 2023

Indicador de Produção	Contrato de Gestão		Produção Realizada	
	Nº	%	Nº	%
Consulta Médico Generalista (PMM)	317	100	476	150,2%
Consulta Domiciliar (PMM)	20	100	25	125,0%
Consulta Enfermagem	67	100	85	126,9%
Primeira consulta odontológica	30	100	23	74,2%
Tratamento odontológico concluído	24	100	21	84,0%

Fonte: Relatórios e-SUS/PEC. Acesso em: 08/10/2023. Setembro de 2023.

Tabela 59. Produção assistencial da **equipe 03** – setembro de 2023

Indicador de Produção	Contrato de Gestão		Produção Realizada	
	Nº	%	Nº	%
Consulta Médico Generalista	317	100	463	146,1%
Consulta Domiciliar	20	100	19	95,0%
Consulta Enfermagem	67	100	92	137,3%
Primeira consulta odontológica	30	100	19	61,3%
Tratamento odontológico concluído	24	100	19	76,0%

Fonte: Relatórios e-SUS/PEC. Acesso em: 08/10/2023. Setembro de 2023.

UBS Sidney Cinti Prefeito – Águas Claras

A UBS Sidney Cinti Prefeito conta com duas equipes de saúde da família (**equipe 04 e 49**) com uma equipe de saúde bucal. Todos os dados apresentados foram retirados do Sistema e-SUS/PEC, após o faturamento, principalmente aqueles em que existe ausência de relatórios no sistema GIGA, como consulta domiciliar médica e consulta de profissional odontológico separado conforme o indicador quantitativo, pois os relatórios do sistema local-GIGA apresentava inconsistências, as quais têm sido informadas à SMS, via ofício.

O panorama quantitativo da produção assistencial na UBS por médicos, enfermeiros e cirurgiões dentistas é apresentado segundo a divisão das equipes, metas de contato e produção realizada (**tabela 60 e 61**).

 Tabela 60. Produção assistencial da **equipe 49**– setembro de 2023

Indicador de Produção	Contrato de Gestão		Produção Realizada	
	Nº	%	Nº	%
Consulta Médico Generalista	317	100	432	136,3%
Consulta Domiciliar	20	100	7	35,0%
Consulta Enfermagem	67	100	76	113,4%
Primeira consulta odontológica	30	100	42	135,5%
Tratamento odontológico concluído	26	100	35	140,0%

Fonte: Relatórios e-SUS/PEC. Acesso em: 08/10/2023. Setembro de 2023.

Tabela 61. Produção assistencial da **equipe 04** – setembro de 2023

Indicador de Produção	Contrato de Gestão		Produção Realizada	
	Nº	%	Nº	%
Consulta Médico Generalista	317	100	205	64,7%
Consulta Domiciliar	20	100	0	0,0%
Consulta Enfermagem	67	100	97	144,8%

Fonte: Relatórios e-SUS/PEC. Acesso em: 08/10/2023. Setembro de 2023.

UBS Irma Dulce – Taveira

A UBS Irma Dulce - Taveira está com uma equipe de saúde da família (**equipe 52**) e com uma equipe de saúde bucal. Todos os dados apresentados foram retirados do Sistema e-SUS/PEC, após o faturamento, principalmente aqueles em que existe ausência de relatórios no sistema GIGA, como consulta domiciliar médica e consulta de profissional odontológico separado conforme o indicador quantitativo, pois os relatórios do sistema local-GIGA apresentava inconsistências, as quais têm sido informadas à SMS, via ofício.

O panorama quantitativo da produção assistencial na UBS por médicos, enfermeiros e cirurgiões dentistas é apresentado segundo a divisão das equipes, metas de contato e produção realizada (**tabela 62**).

 Tabela 62. Produção assistencial da **equipe 52**– setembro de 2023

Indicador de Produção	Contrato de Gestão		Produção Realizada	
	Nº	%	Nº	%
Consulta Médico Generalista (PMM)	317	100	298	94,0%
Consulta Domiciliar (PMM)	20	100	27	135,0%
Consulta Enfermagem	67	100	166	247,8%
Primeira consulta odontológica	30	100	36	116,1%
Tratamento odontológico concluído	24	100	33	132,0%

Fonte: Relatórios e-SUS/PEC. Acesso em: 08/10/2023. Setembro de 2023.

UBS José Pereira da Silva Filho – Jacutinga

A unidade conta com uma equipe de saúde da família (**equipe 51**) e que uma equipe de saúde bucal que atende UBS Jacutinga e UAMO Prata e outra equipe saúde bucal atende a UAMO Água Limpa (Ambas cedidas pela PMA). Todos os dados apresentados foram retirados do Sistema e-SUS/PEC, pois os relatórios do sistema local-GIGA apresentavam inconsistências, as quais têm sido informadas à SMS, via ofício.

O panorama quantitativo da produção assistencial na UBS por médicos e enfermeiros é apresentado segundo a divisão das equipes, metas de contato e produção realizada (**tabela 63**).

Tabela 63. Produção assistencial da **equipe 51**– setembro de 2023

Indicador de Produção	Contrato de Gestão		Produção Realizada	
	Nº	%	Nº	%
Consulta Médico Generalista (PMM)	317	100	317	100,0%
Consulta Domiciliar (PMM)	20	100	10	50,0%
Consulta Enfermagem	67	100	37	55,2%

Fonte: e-SUS. Acesso em: 08/10/2023. Setembro de 2023.

07. Médico de Apoio

Além dos médicos vinculados às equipes de ESF citados anteriormente, foram contratados médicos para atuarem como apoio nas unidades de saúde, na ausência do médico do programa Mais Médicos e Médicos pelo Brasil da equipe para não deixar a unidade desassistida. Esses profissionais realizaram um total de 3.872 consultas médicas que não estão contabilizados junto ao total do realizado pelos médicos das equipes.

08. Dentista na escola

Além dos cirurgiões dentistas vinculados às equipes de ESF citados anteriormente, tem dois atuando em consultórios odontológicos nas escolas. Esses profissionais realizaram um total de 14 primeiras consultas odontológicas e 16 tratamentos concluídos que não estão contabilizados junto ao total do realizado pelos profissionais das equipes.

09. Vacinação – 17º Termo Aditivo

O 17º termo aditivo trás as ações de imunização com o objetivo de realizar a promoção e prevenção de doenças através das vacinas, fortalecendo a vigilância e aumentando a cobertura vacinal das vacinas pentavalente, poliomielite, pneumocócia, tríplice viral D1 e febre amarela, COVID e outras conforme Programa Nacional de Imunização.

Serão desenvolvidos orientações sobre as vacinas e aplicação das mesmas.

Mês	Visitas realizadas	Busca ativa por telefone	Paciente não encontrado	Atualizações de carteirinha	Crianças vacinadas	Reunião sede	Total de buscas	Atendidos	Não encontrados
Setembro	201	103	206	71	29	-	304	100	206

10. Atualização de cadastro no Sistema de Informação CNES

A atualização de cadastros dos profissionais de saúde da Atenção Básica no sistema de informação CNES (Cadastro Nacional de Estabelecimentos de Saúde) são enviadas regularmente.



HOSPITAL
Mahatma Gandhi

Declarações de Utilidade Pública:
MUNICIPAL: Lei nº 961 de 28/08/68 | ESTADUAL: Lei nº 10314 de 13/09/77
FEDERAL: Decreto de 17/09/92 – Proc. MJ nº 14554/90-441

Araçatuba, 04 de Setembro de 2023.

Ofício nº 2378/2023 AB - O.S. Mahatma Gandhi

À
Ilma. Sra. Carmem Silvia Guariente – Secretária Municipal de Saúde de Araçatuba

Referente: Alterações CNES

Prezada Senhora,

Vimos respeitosamente à presença de V. Sa., informar as alterações abaixo:

UBS SÃO JOSÉ

Incluir: Tec Enfermagem PMA 25h (CBO 322205) – Marlene Martins Hilario (carga horária reduzida)

UBS PLANALTO

Incluir: Aux Enfermagem Equipe 10 (CBO 322250) – Maria de Fatima Almeida dos Santos

UBS TV

Incluir: Gerente Especialização Técnica (CBO 131210) – Raphael Vinicius Soares da Silva

Na oportunidade renovamos votos de estima e consideração.

Atenciosamente,


Lea Lofego Garcia
Diretora Técnica

Lea Lofego Garcia
Diretora Técnica
RG: 33.513.407-5
Associação Mahatma Gandhi

RUA EPITÁCIO PESSOA,480 | JARDIM NOVA YORQUE | FONE: 18 3623-8959 | CEP: 16018-060 | ARAÇATUBA-SP
CNPJ: 47.078.019/0001-14 E-MAIL: mahatma.aracatuba@mgandhi.com.br

1



Declarações de Utilidade Pública:
MUNICIPAL: Lei nº 961 de 28/08/68 | ESTADUAL: Lei nº 10314 de 13/09/77
FEDERAL: Decreto de 17/09/92 – Proc. MJ nº 14554/90-441

Araçatuba, 04 de Setembro de 2023.

Ofício nº 2420/2023 AB - O.S. Mahatma Gandhi

À

Ilma. Sra. Carmem Silvia Guariente – Secretária Municipal de Saúde de Araçatuba

Referente: Alterações CNES

Prezada Senhora,

Vimos respeitosamente à presença de V. Sa., informar as alterações abaixo:

UBS PLANALTO

Alterar: Aux Enfermagem Equipe 10 (CBO 322230) – Silvana Ribeiro da Silva **para UBS UMUARAMA II**

Incluir: Aux Enfermagem Equipe 10 (CBO 322250) – Luma Carla Liute Candido

UBS UMUARAMA II

Alterar: Aux Enfermagem Equipe 59 (CBO 322250) – Luma Carla Liute Candido **para UBS PLANALTO**

Incluir: Aux Enfermagem Equipe 59 (CBO 322250) – Silvana Ribeiro da Silva

Na oportunidade renovamos votos de estima e consideração.

Atenciosamente,


Lea Lofego Garcia
Diretora Técnica

Lea Lofego Garcia
Diretora Técnica
RG: 33.513.407-5
Associação Mahatma Gandhi



Declarações de Utilidade Pública:
MUNICIPAL: Lei nº 961 de 28/08/68 | ESTADUAL: Lei nº 10314 de 13/09/77
FEDERAL: Decreto de 17/09/92 – Proc. MJ nº 14554/90-441

Araçatuba, 05 de Setembro de 2023.

Ofício nº 2442/2023 AB - O.S. Mahatma Gandhi

À

Ilma. Sra. Carmem Silvia Guariente – Secretária Municipal de Saúde de Araçatuba

Referente: Alterações CNES

Prezada Senhora,

Vimos respeitosamente à presença de V. Sa., informar as alterações abaixo:

UBS ALVORADA

Alterar Carga Horária: Medico Clinico (CBO 225125) – Wanderson Souza Martins
De: 40h **Para:** 32h

UBS SÃO VICENTE

Incluir: Medico Clinico (CBO 225125) 08h – Wanderson Souza Martins

Na oportunidade renovamos votos de estima e consideração.

Atenciosamente,



Lea Lofego Garcia
Diretora Técnica



Declarações de Utilidade Pública:
MUNICIPAL: Lei nº 961 de 28/08/68 | ESTADUAL: Lei nº 10314 de 13/09/77
FEDERAL: Decreto de 17/09/92 – Proc. MI nº 14554/90-441

Araçatuba, 12 de Setembro de 2023.

Ofício nº 2496/2023 AB - O.S. Mahatma Gandhi

À

Ilma. Sra. Carmem Silvia Guariente – Secretária Municipal de Saúde de Araçatuba

Referente: Alterações CNES

Prezada Senhora,

Vimos respeitosamente à presença de V. Sa., informar as alterações abaixo:

UBS SÃO VICENTE

Alterar: Médico Equipe 14 (CBO 225142) 40h – Nathalia Fernanda Ziquelli **para Médico Clínico (CBO 225125) na mesma UBS**

Incluir: Médico Equipe 14 (CBO 225142) PMM 40h – Patricia Pereira de Paula

Excluir: Médico Clínico (CBO 225125) 08h – Wanderson Souza Martins

Excluir: Médico Clínico (CBO 225125) 08h - Ademar Hehnes Gardini Filho

UBS TURRINI

Incluir: Médico Clínico (CBO 225125) 08h - Ademar Hehnes Gardini Filho

UBS ALVORADA

Alterar Carga Horária: Médico Clínico (CBO 225125) – Wanderson Souza Martins

De: 32h **Para:** 40h

Na oportunidade renovamos votos de estima e consideração.

Atenciosamente,


Lea Lofego Garcia
Diretora Técnica



HOSPITAL
Mahatma Gandhi

Declarações de Utilidade Pública:
MUNICIPAL: Lei nº 961 de 28/08/68 | ESTADUAL: Lei nº 10314 de 13/09/77
FEDERAL: Decreto de 17/09/92 – Proc. MJ nº 14554/90-441

Araçatuba, 12 de Setembro de 2023.

Ofício nº 2497/2023 AB - O.S. Mahatma Gandhi

À

Ilma. Sra. Carmem Silvia Guariente – Secretária Municipal de Saúde de Araçatuba

Referente: Alterações CNES

Prezada Senhora,

Vimos respeitosamente à presença de V. Sa., informar as alterações abaixo:

UBS PLANALTO

Excluir: Cirurgião Dentista Equipe 02 (CBO 223293) 40h – Dionatan de Oliveira

Incluir: Cirurgião Dentista Equipe 02 (CBO 223293) 40h – Gabriela de Oliveira Boucinha de Sousa

Na oportunidade renovamos votos de estima e consideração.

Atenciosamente,

Lea Lofego Garcia
Diretora Técnica

Lea Lofego Garcia
Diretora Técnica
RG: 33.513.482-5
Associação Hospitalar C. S. S. S.



HOSPITAL
Mahatma Gandhi

Declarações de Utilidade Pública:
MUNICIPAL: Lei nº 961 de 28/08/68 | ESTADUAL: Lei nº 10314 de 13/09/77
FEDERAL: Decreto de 17/09/92 – Proc. MJ nº 14554/90-441

Araçatuba, 12 de Setembro de 2023.

Ofício nº 2498/2023 AB - O.S. Mahatma Gandhi

À

Ilma. Sra. Carmem Silvia Guariente – Secretária Municipal de Saúde de Araçatuba

Referente: Alterações CNES

Prezada Senhora,

Vimos respeitosamente à presença de V. Sa., informar as alterações abaixo:

UBS SÃO JOSÉ

Excluir: Auxiliar Adm (CBO 411005) – Driele Nayara Serbilla da Silva

Alterar: Auxiliar Adm (CBO 411005) – Philipe Marcos para **UBS IPORÃ**

UBS IPORÃ

Incluir: Auxiliar Adm (CBO 411005) – Philipe Marcos

UBS TV

Excluir: Auxiliar Adm (CBO 411005) – Rebeca de Oliveira Rocha

UBS DONA AMELIA

Excluir: Auxiliar Adm (CBO 411005) – Fernanda Dossi

UBS TAVEIRA

Excluir: Farmaceutica (CBO 223405) – Larissa Kikuti Moreira

CENTRO DE CONTROLE DE ZOONOSES

Incluir: Motorista (CBO 782305) – Thales Augusto Mateus

Na oportunidade renovamos votos de estima e consideração.

Atenciosamente,

Lea Lofego Garcia
Diretora Técnica

Lea Lofego Garcia
Lea Lofego Garcia
Diretora Técnica
RG: 33.513.407-5
Hospital Mahatma Gandhi

RUA EPITÁCIO PESSOA,480 | JARDIM NOVA YORQUE | FONE: 18 3623-8959 | CEP: 16018-060 | ARAÇATUBA-SP
CNPJ: 47.078.019/0001-14 E-MAIL: mahatma.aracatuba@mgandhi.com.br

1



HOSPITAL
Mahatma Gandhi

Declarações de Utilidade Pública:
MUNICIPAL: Lei nº 961 de 28/08/68 | ESTADUAL: Lei nº 10314 de 13/09/77
FEDERAL: Decreto de 17/09/92 – Proc. MJ nº 14554/90-441

Araçatuba, 12 de Setembro de 2023.

Ofício nº 2499/2023 AB - O.S. Mahatma Gandhi

À

Ilma. Sra. Carmem Silvia Guariente – Secretária Municipal de Saúde de Araçatuba

Referente: Alterações CNES

Prezada Senhora,

Vimos respeitosamente à presença de V. Sa., informar as alterações abaixo:

UBS UMUARAMA I

Alterar: Aux Enfermagem Equipe 32 (CBO 322250) – Sonia Lopes **para UBS ALVORADA**

UBS ALVORADA

Incluir: Aux Enfermagem Equipe 35 (CBO 322250) – Sonia Lopes

Na oportunidade renovamos votos de estima e consideração.

Atenciosamente,


Lea Lofego Garcia
Diretora Técnica

Lea Lofego Garcia
Diretora Técnica
RG: 33.513.407-5
Hospital Mahatma Gandhi



Declarações de Utilidade Pública:
MUNICIPAL: Lei nº 961 de 25/08/68 | ESTADUAL: Lei nº 10314 de 13/09/77
FEDERAL: Decreto de 17/09/92 – Proc. MJ nº 14554/90-441

Araçatuba, 13 de Setembro de 2023.

Ofício nº 2522/2023 AB - O.S. Mahatma Gandhi

À

Ilma. Sra. Carmem Silvia Guariente – Secretária Municipal de Saúde de Araçatuba

Referente: Alterações CNES

Prezada Senhora,

Vimos respeitosamente à presença de V. Sa., informar as alterações abaixo:

UBS DONA AMELIA

Excluir: Agente Comunitária de Saúde Equipe 55 – Eduarda Carbonera

Obs.: Profissional exonerada conforme Ofício SMS/DAB 2018/2023 em anexo.

Na oportunidade renovamos votos de estima e consideração.

Atenciosamente,


Lea Lofego Garcia
Diretora Técnica



HOSPITAL
Mahatma Gandhi

Declarações de Utilidade Pública:
MUNICIPAL: Lei nº 961 de 28/08/68 | ESTADUAL: Lei nº 10314 de 13/09/77
FEDERAL: Decreto de 17/09/92 – Proc. MI nº 14554/90-441

Araçatuba, 12 de Setembro de 2023.

Ofício nº 2500/2023 AB - O.S. Mahatma Gandhi

À

Ilma. Sra. Carmem Silvia Guariente – Secretária Municipal de Saúde de Araçatuba

Referente: Alterações CNES

Prezada Senhora,

Vimos respeitosamente à presença de V. Sa., solicitar esclarecimentos quanto aos profissionais abaixo para adequação no SCNES (Sistema de Cadastro Nacional dos Estabelecimentos de Saúde):

Profissionais

UMBERTO ALVES MARTINS

ROSANGELA ALVES DA SILVA

MAURO DOIMO COSTA

Na oportunidade renovamos votos de estima e consideração.

Atenciosamente,


Lea Lofego Garcia
Diretora Técnica

Lea Lofego Garcia
Diretora Técnica
RG: 33.513.447-5
Hospital Mahatma Gandhi



HOSPITAL
Mahatma Gandhi

Declarações de Utilidade Pública:
MUNICIPAL: Lei nº 961 de 28/08/68 | ESTADUAL: Lei nº 10314 de 13/09/77
FEDERAL: Decreto de 17/09/92 – Proc. MJ nº 14554/90-441

Araçatuba, 15 de Setembro de 2023.

Ofício nº 2552/2023 AB - O.S. Mahatma Gandhi

À

Ilma. Sra. Carmem Silvia Guariente – Secretária Municipal de Saúde de Araçatuba

Referente: Alterações CNES

Prezada Senhora,

Vimos respeitosamente à presença de V. Sa., informar as alterações abaixo:

UBS PLANALTO - EMULTI

Excluir: Assistente Social (CBO 251605) 30h – Jhocelin Laleska Pereira Rocha Melinsk

Incluir: Assistente Social (CBO 251605) 30h – Nize Aparecida Rodrigues Araujo

UBS SÃO JOSE

Alterar: Enfermeira (PMA) (223505) 30h– Isadora Rodrigues Seixas Correa **para UBS Turrini**

UBS Turrini

Incluir: Enfermeira (PMA) (223505) 30h – Isadora Rodrigues Seixas Correa

Na oportunidade renovamos votos de estima e consideração.

Atenciosamente,


Lea Lofego Garcia
Diretora Técnica



Declarações de Utilidade Pública:
MUNICIPAL: Lei nº 961 de 28/08/68 | ESTADUAL: Lei nº 10314 de 13/09/77
FEDERAL: Decreto de 17/09/92 – Proc. MJ nº 14554/90-441

Araçatuba, 15 de Setembro de 2023.

Ofício nº 2553/2023 AB - O.S. Mahatma Gandhi

À

Ilma. Sra. Carmem Silvia Guariente – Secretária Municipal de Saúde de Araçatuba

Referente: Alterações CNES

Prezada Senhora,

Vimos respeitosamente à presença de V. Sa., informar as alterações abaixo:

UBS PLANALTO

Alterar: Aux Enfermagem Eq 10 (322250) 40h – Luma Carla Liute Candido **para Eq 13**
Alterar: Aux Enfermagem Eq 10 (322250) 40h – Luciana A. Dellalatta da Silva **para Eq 11**
Alterar: Aux Enfermagem Eq 11 (322250) 40h – Juliana Fernandes Alves **para Eq. 10**
Alterar: Aux Enfermagem Eq 11 (322250) 40h – Heloisa Texeira Schmidt **para Eq 10**
Alterar: Aux Enfermagem Eq 13 (322250) 40h – Idenilma Valeria M. Monteiro **para Eq 11**

Alterar: Aux Enfermagem (322230) 40h – Maria de Fatima Almeida dos Santos **para UBS SÃO VICENTE**

UBS MORADA DOS NOBRES

Alterar: Enfermeira Eq 20 (223565) 40h – Cleuza Candida da Costa **para UBS SÃO VICENTE**

UBS SÃO VICENTE

Incluir: Enfermeira (223505) 40h – Cleuza Candida da Costa
Incluir: Aux Enfermagem (322230) 40h – Maria de Fatima Almeida dos Santos

Na oportunidade renovamos votos de estima e consideração.

Atenciosamente,


Lea Lofego Garcia
Diretora Técnica



Declarações de Utilidade Pública:
MUNICIPAL: Lei nº 961 de 28/08/68 | ESTADUAL: Lei nº 10314 de 13/09/77
FEDERAL: Decreto de 17/09/92 – Proc. MJ nº 14554/90-441

Araçatuba, 15 de Setembro de 2023.

Ofício nº 2554/2023 AB - O.S. Mahatma Gandhi

À

Ilma. Sra. Carmem Silvia Guariente – Secretária Municipal de Saúde de Araçatuba

Referente: Alterações CNES

Prezada Senhora,

Vimos respeitosamente à presença de V. Sa., informar as alterações abaixo:

CENTRO DE CONTROLE DE ZOOSE

Incluir: Aux Serv Gerais (717020) 40h – Iraci Moreira Rocha
Incluir: Aux Serv Gerais (717020) 40h – Nair Rosa da Silva Neta
Incluir: Aux Serv Gerais (717020) 40h – Livia Mayra da Costa Nobre
Incluir: Aux Serv Gerais (717020) 40h – Suelen Cristina Silvestre
Incluir: Aux Serv Gerais (717020) 40h – Sonia Patricia dos Santos Valin

Incluir: Motorista (782305) 40h – Joanielson Jose Corveloni
Incluir: Motorista (782305) 40h – Jose Luis Rorato Alves

UBS MORADA DOS NOBRES

Incluir: Aux Serv Gerais (717020) 40h – Iara Milani

UBS SÃO JOSÉ

Incluir: Auxiliar Adm (411005) 40h – Maria Carolina Balceiro Almeida Bernardes

UBS TV

Incluir: Auxiliar Adm (411005) 40h – Eliane Cassarini
Incluir: Aux Enfermagem (322230) 36h – Thayara da Silva Sousa



Declarações de Utilidade Pública:
MUNICIPAL: Lei nº 961 de 28/08/68 | ESTADUAL: Lei nº 10314 de 13/09/77
FEDERAL: Decreto de 17/09/92 – Proc. MJ nº 14554/90-441

UBS UMUARAMA II

Incluir: Aux Enfermagem (322230) 36h – Kely Ana da Silva Camilo

UBS TURRINI

Excluir: Auxiliar Adm (411005) 40h – Vanessa Fazolo

Na oportunidade renovamos votos de estima e consideração.

Atenciosamente,


Lea Lofego Garcia
Diretora Técnica



Declarações de Utilidade Pública:
MUNICIPAL: Lei nº 961 de 28/08/68 | ESTADUAL: Lei nº 10314 de 13/09/77
FEDERAL: Decreto de 17/09/92 – Proc. MJ nº 14554/90-441

Araçatuba, 19 de Setembro de 2023.

Ofício nº 2584/2023 AB - O.S. Mahatma Gandhi

À

Ilma. Sra. Carmem Silvia Guariente – Secretária Municipal de Saúde de Araçatuba

Referente: Alterações CNES

Prezada Senhora,

Vimos respeitosamente à presença de V. Sa., informar as alterações abaixo:

UBS TAVEIRA

Excluir: Medico Clinico (225125) 40h – Heitor Caliendo Bonilha

Incluir: Medico Clinico (225125) 40h – Cassio Patrick Barbosa

Na oportunidade renovamos votos de estima e consideração.

Atenciosamente,



Lea Lofego Garcia
Diretora Técnica



HOSPITAL
Mahatma Gandhi

Declarações de Utilidade Pública:
MUNICIPAL: Lei nº 961 de 28/08/68 | ESTADUAL: Lei nº 10314 de 13/09/77
FEDERAL: Decreto de 17/09/92 – Proc. MJ nº 14554/90-441

Araçatuba, 19 de Setembro de 2023.

Ofício nº 2585/2023 AB - O.S. Mahatma Gandhi

À

Ilma. Sra. Carmem Silvia Guariente – Secretária Municipal de Saúde de Araçatuba

Referente: Alterações CNES

Prezada Senhora,

Vimos respeitosamente à presença de V. Sa., informar as alterações abaixo:

UBS TV

Alterar: Aux Saude Bucal (322415) 40h – Sandra Cristina da Costa Navega **para UBS UMUARAMA I**

UBS UMUARAMA I

Incluir: Aux Saude Bucal (322415) 40h – Sandra Cristina da Costa Navega

Na oportunidade renovamos votos de estima e consideração.

Atenciosamente,


Lea Lofego Garcia
Diretora Técnica



Declarações de Utilidade Pública:
MUNICIPAL: Lei nº 961 de 28/08/68 | ESTADUAL: Lei nº 10314 de 13/09/77
FEDERAL: Decreto de 17/09/92 – Proc. MJ nº 14554/90-441

Araçatuba, 27 de Setembro de 2023.

Ofício nº 2696/2023 AB - O.S. Mahatma Gandhi

À

Ilma. Sra. Carmem Silvia Guariente – Secretária Municipal de Saúde de Araçatuba

Referente: Alterações CNES

Prezada Senhora,

Vimos respeitosamente à presença de V. Sa., informar as alterações abaixo:

CENTRO DE CONTROLE DE ZOOSE

Incluir: Motorista (CBO 782305) 40h – Tahuany Barreto dos Santos

Incluir: Aux Serv Gerais (CBO 717020) 40h – Eduardo Zaide

UBS TURRINI

Incluir: Auxiliar Adm (CBO 411005) – Luis Carlos de Carvalho Fernandes

UBS MORADA DOS NOBRES

Excluir: Agente Comunitario de Saude (CBO 515105) – Vera Lucia Cezarini (Aposentada em 26/09/2023 – Doc RH PMA em anexo)

Alterar: Auxiliar Adm (CBO 411005) – Lianete Maximo Manoel para **UBS UMUARAMA II**

Alterar: Aux Saude Bucal (CBO 322415) 40h – Mariane dos Santos para **UBS DONA AMELIA**



HOSPITAL
Mahatma Gandhi

Declarações de Utilidade Pública:
MUNICIPAL: Lei nº 961 de 28/08/68 | ESTADUAL: Lei nº 10314 de 13/09/77
FEDERAL: Decreto de 17/09/92 – Proc. MJ nº 14554/90-441

UBS UMUARAMA II

Alterar: Auxiliar Adm (CBO 411005) – Irineu Alves de Oliveira Souza para **UBS UMUARAMA I com o cargo de Aux Enfermagem**

Incluir: Auxiliar Adm (CBO 411005) – Lianete Maximo Manoel

Incluir: Aux Enfermagem (CBO 322230) 40h – Sandra Silva Rodrigues do Prado

UBS UMUARAMA I

Alterar: Aux Enfermagem Equipe 31 (CBO 322250) 40h – Sandra Silva Rodrigues do Prado para **UBS UMUARAMA II**

Incluir: Aux Enfermagem Equipe 31 (CBO 322250) 40h – Irineu Alves de Oliveira Souza

UBS DONA AMELIA

Excluir: Aux Enfermagem Eq 55 (CBO 322250) 40h – Poliana Greice Correa de Mello

Incluir: Aux Enfermagem Eq 55 (CBO 322250) 40h – Isabela Carolina Alberto Nogueira


Excluir: Aux Saude Bucal Eq 2 (CBO 322430) 40h – Aline Franciane Borges Secco

Incluir: Aux Saude Bucal Eq 2 (CBO 322430) 40h – Mariane dos Santos

Incluir: Auxiliar Adm (CBO 411005) – Beatriz Liranco

Na oportunidade renovamos votos de estima e consideração.

Atenciosamente,



Lea Lofego Garcia
Diretora Técnica



Declarações de Utilidade Pública:
MUNICIPAL: Lei nº 961 de 28/08/68 | ESTADUAL: Lei nº 10314 de 13/09/77
FEDERAL: Decreto de 17/09/92 – Proc. MI nº 14554/90-441

Araçatuba, 27 de Setembro de 2023.

Ofício nº 2697/2023 AB - O.S. Mahatma Gandhi

À

Ilma. Sra. Carmem Silvia Guariente – Secretária Municipal de Saúde de Araçatuba

Referente: Alterações CNES

Prezada Senhora,

Vimos respeitosamente à presença de V. Sa., informar as alterações abaixo:

UBS PRATA

Alterar: Gerente Adm (CBO 131210) 40h – Rafaela da Silva Schirmann para **UBS DONA AMELIA**

UBS DONA AMELIA

Excluir: Gerente Adm (CBO 131210) 40h – Leticia Baralde de Maio

Incluir: Gerente Adm (CBO 131210) 40h – Rafaela da Silva Schirmann (Segue em anexo Ficha 01 para cadastro no Estabelecimento como Diretor Clinico)


UBS PLANALTO

Excluir: Gerente Adm (CBO 131210) 40h – Genesis Donizete da Silva

Obs.: Gerente Adm Patricia Pereira Padovezi retornou as suas atividades, já está no CNES.

Na oportunidade renovamos votos de estima e consideração.

Atenciosamente,



Lea Lofego Garcia
Diretora Técnica

RUA EPITACIO PESSOA,480 | JARDIM NOVA YORQUE | FONE: 18 3623-8959 | CEP: 16018-060 | ARAÇATUBA-SP
CNPJ: 47.078.019/0001-14 E-MAIL: mahatma.aracatuba@mgandhi.com.br

1

11. Reformas e Manutenção

As unidades de saúde estão abrigadas em edifícios que apresentam particularidades que os diferenciam dos demais. São complexos, dinâmicos e onerosos, pois abrigam diversas funções que dependem de um grande sistema

de instalações e equipamentos que, por sua vez, precisam estar sempre prontos para sua utilização.

A manutenção eficiente e eficaz garante a disponibilidade de equipamentos em boas condições, a acessibilidade e espaços adequados para o bom funcionamento das unidades de saúde e, conseqüentemente, um melhor atendimento aos usuários do SUS.

A equipe de manutenção é composta por: pedreiro, eletricista e auxiliar de serviços gerais (servente de pedreiro) que realizam a manutenção preventiva e corretiva das Unidades Básicas de Saúde (UBS).

A seguir são demonstradas as intervenções realizadas pela equipe de manutenção nas Unidades Básicas de Saúde (UBS) contempladas no **Contrato de Gestão 073/2019** no mês de **setembro de 2023**.

Quadro 3. Manutenção de Equipamentos - Contrato de Gestão 073/2019

UNIDADE	EQUIPAMENTOS TOTAL
UAMO Dr. José Luiz Madri – Água Limpa	1
UBS Dr. Sidney Cinti – Águas Claras	0
UBS Nelson Gaspar Dip – Alvorada	0
UBS Dr. Satoru Okida – Atlântico	0
UBS Dr. Marco Aurélio Pereira – Centro	0
UBS Dr. Ghazi Osman Baracat – Dona Amélia	0
UBS Farmacêutico Antônio Saraiva – Iporã	1
UAMO Dr. José Pereira da S. Filho - Jacutinga	1
UBS Jessy Villela dos Reis – Morada dos Nobres	1
UBS Maria Tereza Andrade	2
UBS Dr. Walter Divino da Costa – Pedro Perri	1
UBS Augusto Simpliciano Barbosa – Planalto	0
UAMO Bento de Souza - Prata	0
UBS Ezequiel Barbosa – São José	1
UBS Raimunda Souza Martinez – São Vicente	0
UBS Irmã Dulce - Taveira	1
UBS José Roberto Turrini	3
UBS Wanderley Vuolo – TV	0
UBS Alfredo Dantas de Souza – Umuarama	1
UBS Jorge Maluly Neto – Umuarama 2	2
Casa locada Planalto	0
Total	15

Quadro 4. Manutenção Predial/ Elétrica/ Hidráulica - Contrato de Gestão 073/2019

MANUTENÇÃO PREDIAL / ELÉTRICA/ HIDRÁULICA				
UNIDADE	PREDIAL	ELÉTRICA	HIDRÁULICA	Total
UAMO Dr. José Luiz Madri – Água Limpa	9	0	3	12
UBS Dr. Sidney Cinti – Águas Claras	6	2	1	9
UBS Nelson Gaspar Dip – Alvorada	4	1	3	8
UBS Dr. Satoru Okida – Atlântico	9	15	1	25
UBS Dr. Marco Aurélio Pereira – Centro	9	8	8	25
UBS Dr. Ghazi Osman Baracat – Dona Amélia	5	5	4	14
UBS Farmacêutico Antônio Saraiva – Iporã	5	6	1	12
UAMO Dr. José Pereira da S. Filho - Jacutinga	3	2	0	5
UBS Jessy Villela dos Reis – Morada dos Nobres	4	5	0	9
UBS Maria Tereza Andrade	10	5	5	20
UBS Dr. Walter Divino da Costa – Pedro Perri	2	6	0	8
UBS Augusto Simpliciano Barbosa – Planalto	9	0	7	16
UAMO Bento de Souza - Prata	6	8	0	14
UBS Ezequiel Barbosa – São José	9	14	1	24
UBS Raimunda Souza Martinez – São Vicente	7	13	2	22
UBS Irmã Dulce - Taveira	7	1	0	8
UBS José Roberto Turrini	8	30	6	44
UBS Wanderley Vuolo – TV	10	25	11	46
UBS Alfredo Dantas de Souza – Umuarama	5	9	2	16
UBS Jorge Maluly Neto – Umuarama 2	27	11	4	42
Casa locada Planalto	0	0	0	0
Total	154	166	59	379

12. Conclusão e Considerações

O relatório técnico mensal de **setembro de 2023** apresenta um completo panorama da situação de saúde dos munícipes de Araçatuba-SP atendidos pela Atenção Básica. O documento apresenta dados referentes ao perfil epidemiológico, demográfico, socioeconômico e sanitário da população cadastrada no território. Além disso, traz uma descrição das produções realizadas pelos profissionais das equipes de Estratégia Saúde da Família, do Programa Mais Médicos, das equipes de Saúde Bucal e dos Núcleos Ampliados de Saúde Família.

Considerando os principais indicadores pactuados no âmbito do contrato de gestão entre Secretaria Municipal de Saúde de Araçatuba e OSS Associação

Mahatma Gandhi, as **metas de produção foram atingidas no mês de setembro**, conforme o esperado, incluindo produções de médicos, enfermeiros, equipes do eMULTI.

Frequentemente tem sido solicitado adequação do sistema de informação local, situação está que pode provocar perda de produção tanto em razão das dificuldades e relação a digitação dos procedimentos, assim como as necessidades de alguns ajustes que estão sendo providenciados por parte do sistema GIGA que foram apontados pela OSS através de ofícios para a Secretária Municipal de Saúde. Os relatórios que são utilizados para monitoramento apresentam inconsistências no sistema GIGA o que pode gerar divergências entre os dados por aqui informados, além disso o próprio faturamento para o e-SUS/ PEC podem refletir outras situações como inconsistências, perdas de fichas, duplicidades e dentre outros, que podem refletir diretamente nos dados aqui informados.

Os indicadores relacionados ao Previne Brasil assim como os procedimentos contratuais, estão sendo monitorados pela equipe e buscando a execução a fim de atingirmos as metas contratuais e do Previne Brasil, assim como de demais programas vigentes.

A equipe da OSS juntamente com os profissionais que trabalham nas unidades se empenham para que os indicadores e a produção sejam alcançadas e sejam ofertadas com qualidade a população do município de Araçatuba/SP.